

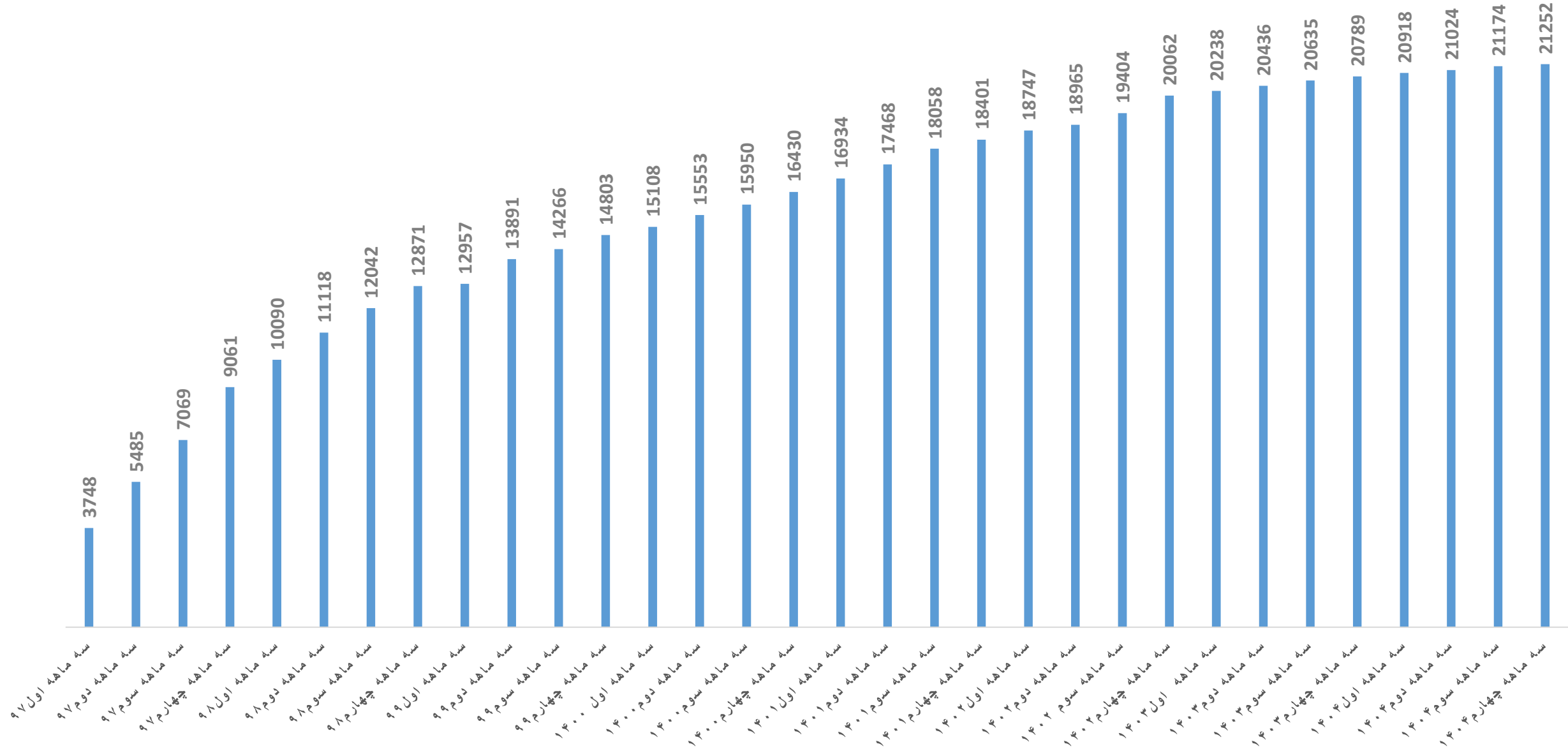
شاخص های برنامه کنترل بیماری های قلبی عروقی و دیابت

گروه مبارزه با بیماری های غیرواگیر
پیشگیری و کنترل بیماری های قلبی عروقی و دیابت
فروردین ماه ۱۴۰۵

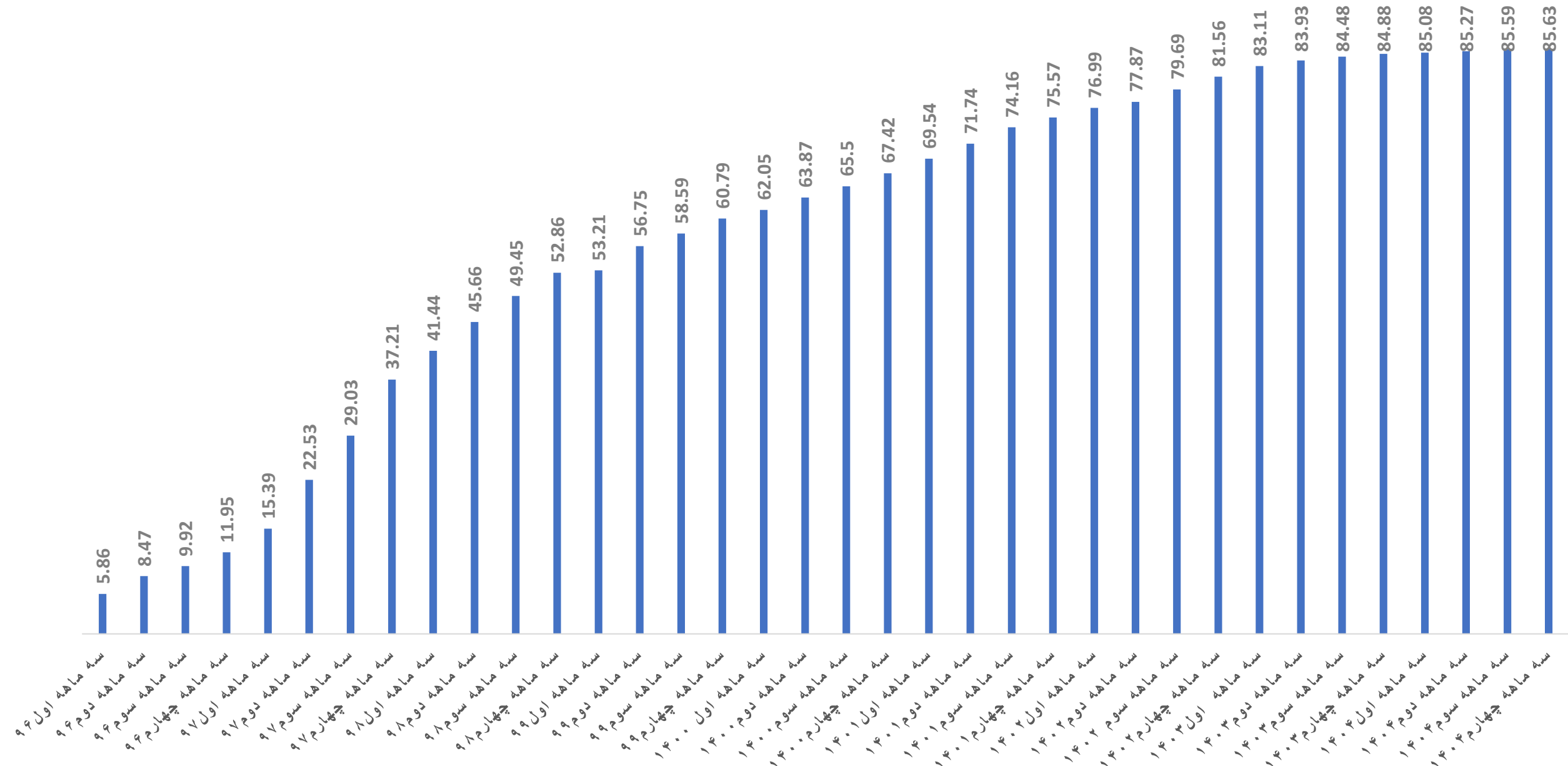
کارشناس غیرواگیر: سرکار خانم صلاح
شبکه بهداشت و درمان شهرستان جرقویه

شاخص های سه ماهه چهارم ۱۴۰۴
خطرسنجی

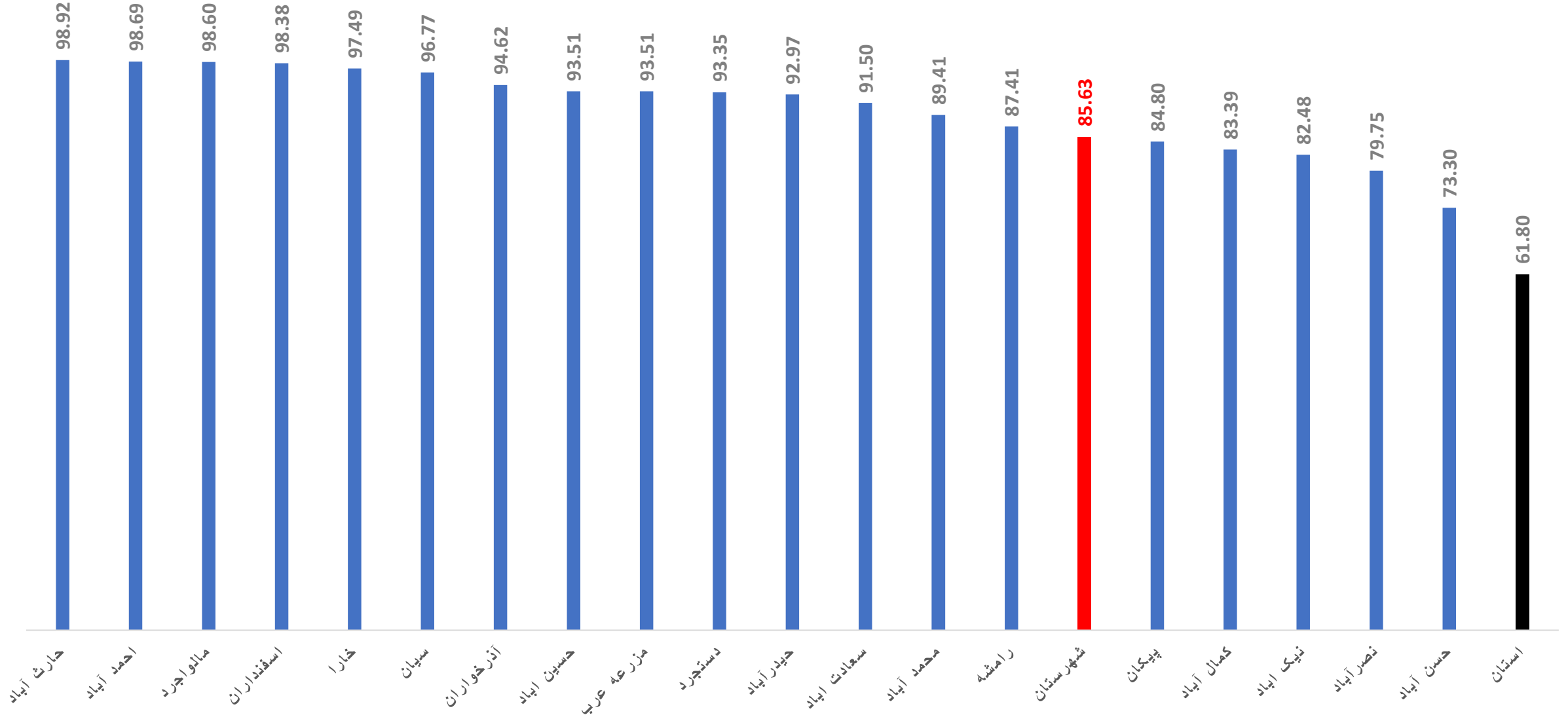
روند فصلی تعداد ارائه خدمات خطر سنجی قلبی عروقی در شهرستان جرقویه تا پایان سه ماهه چهارم سال ۱۴۰۴



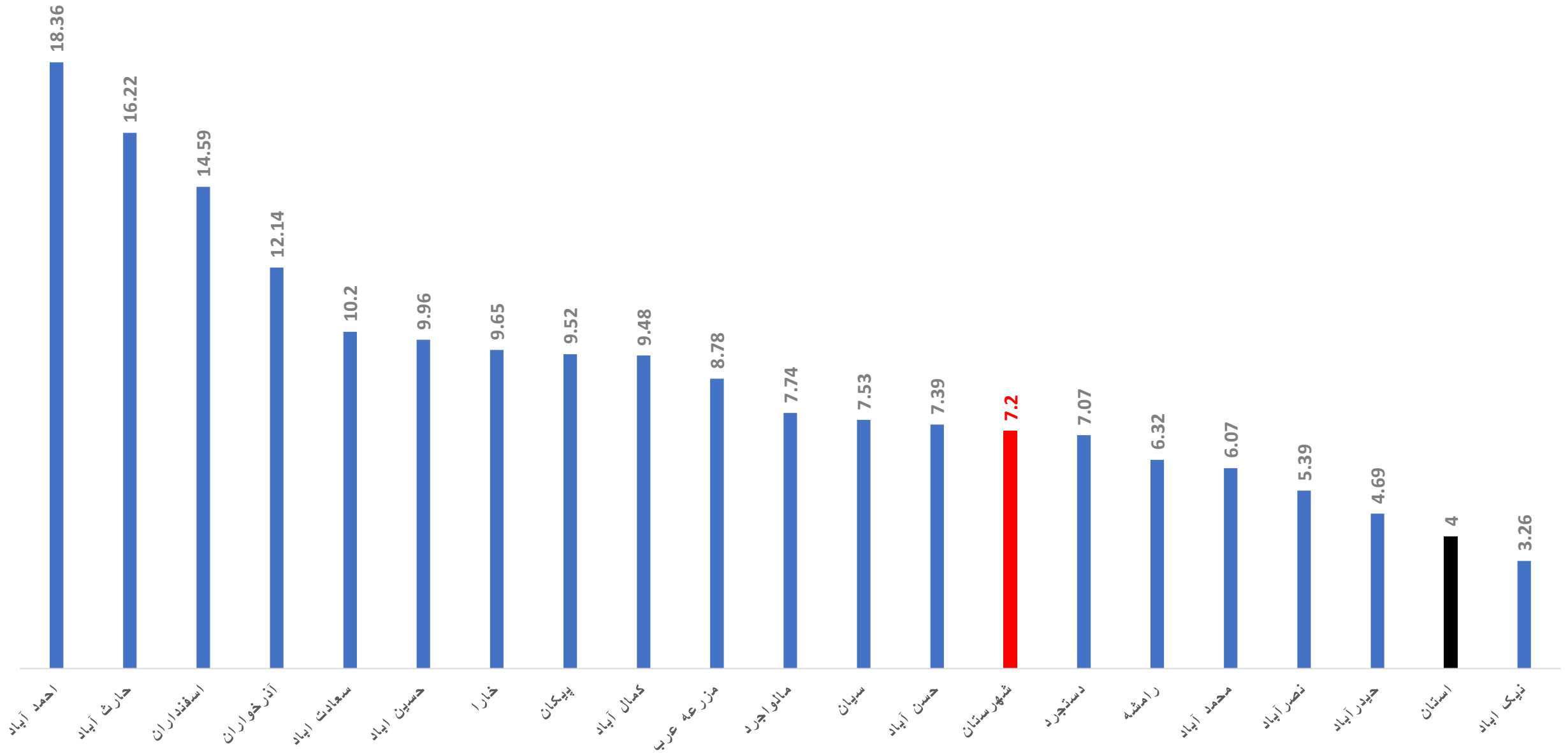
رند فصلی درصد خطر سنجی قلبی عروقی انجام شده در شهرستان جرقویه تا پایان سه ماهه چهارم سال ۱۴۰۴



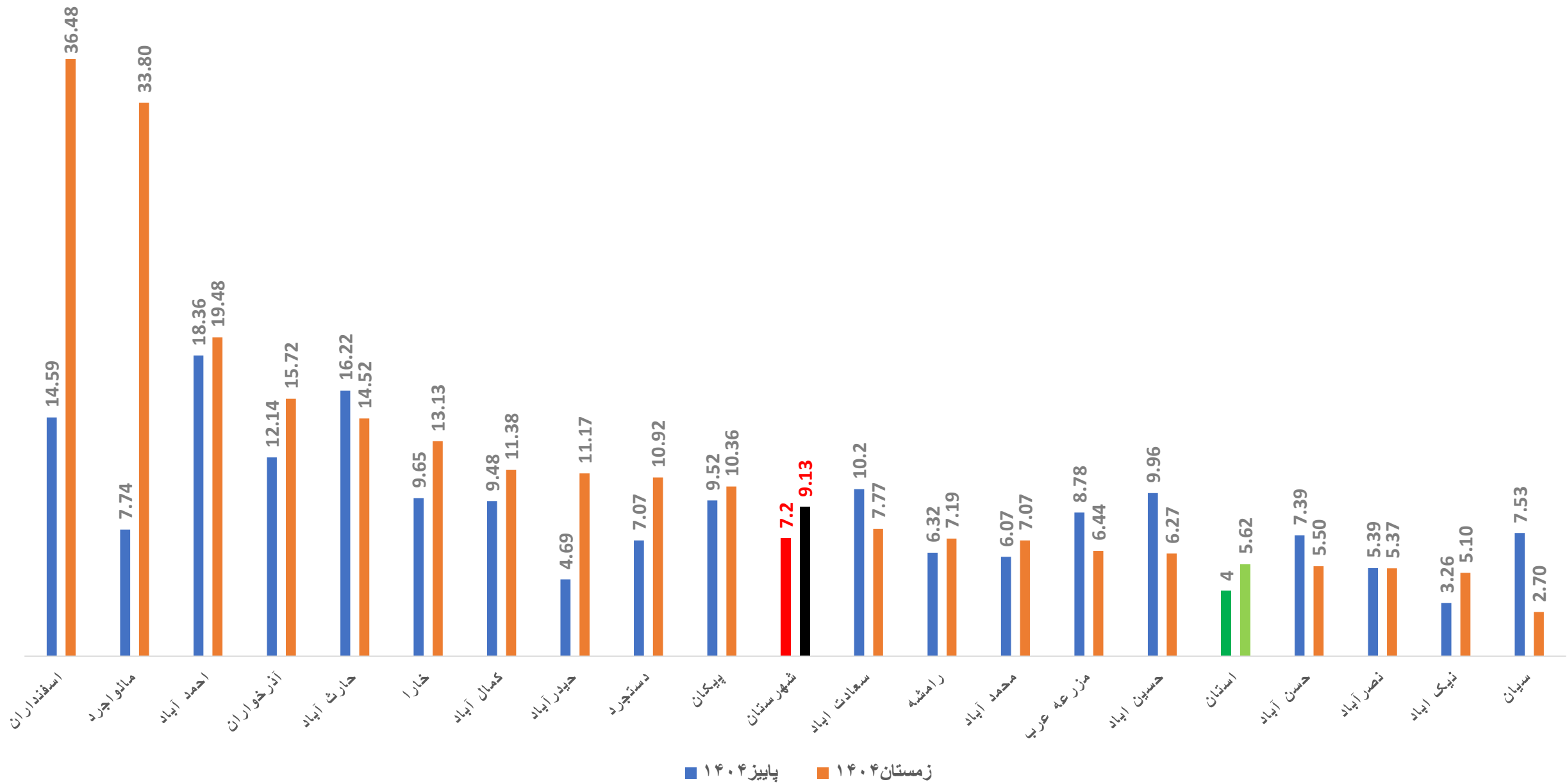
درصد انجام خطر سنجی تجمیعی به تفکیک مراکز و خانه ها تا سه ماهه چهارم سال ۱۴۰۴



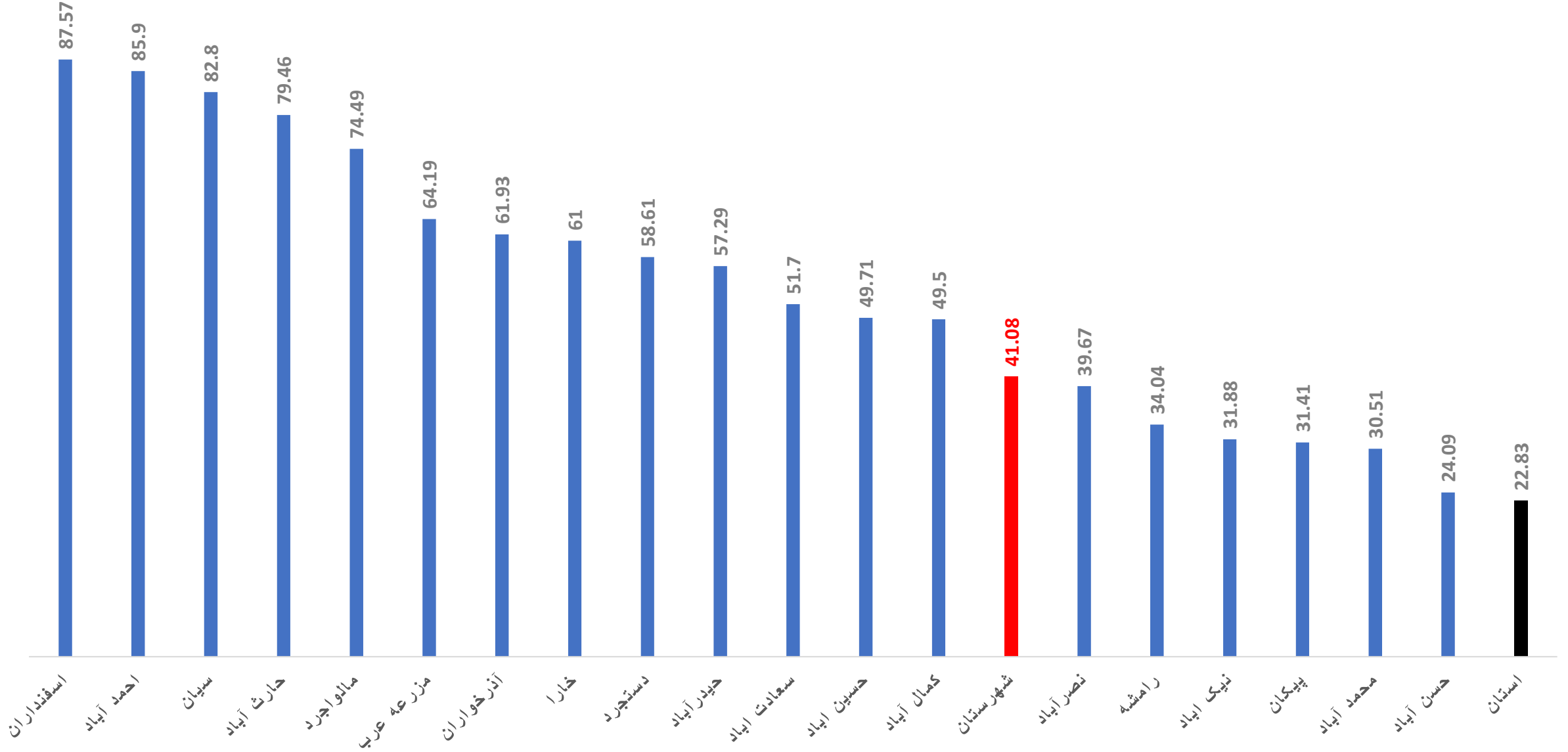
درصد خطر سنجی انجام شده در سه ماه چهارم سال ۱۴۰۴ به تفکیک مراکز و خانه ها



مقایسه درصد خطر سنجی قلبی عروقی به تفکیک مراکز و خانه ها زمستان ۱۴۰۴ با پاییز ۱۴۰۴

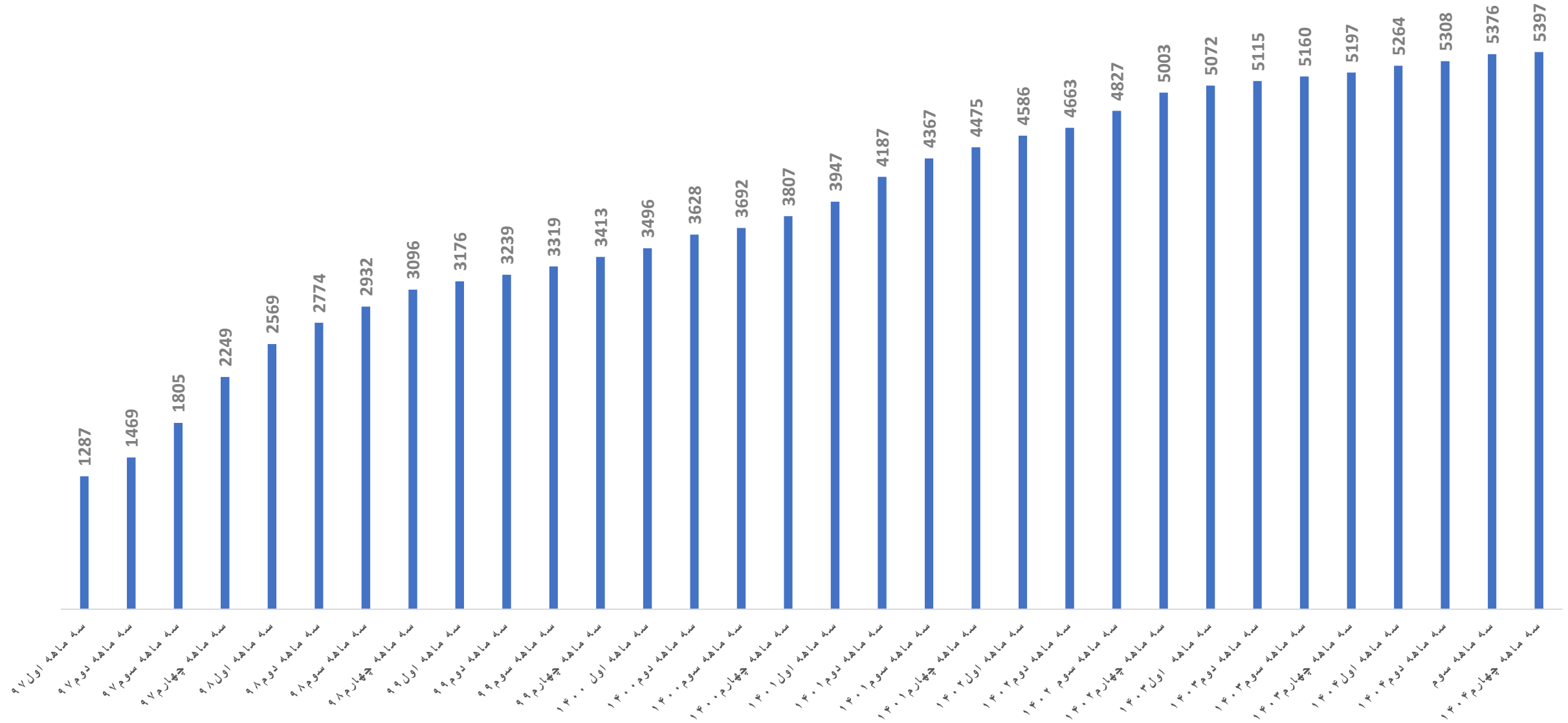


درصد خطر سنجی قلبی عروقی یکساله ۱۴۰۴ به تفکیک مراکز و خانه ها شهرستان

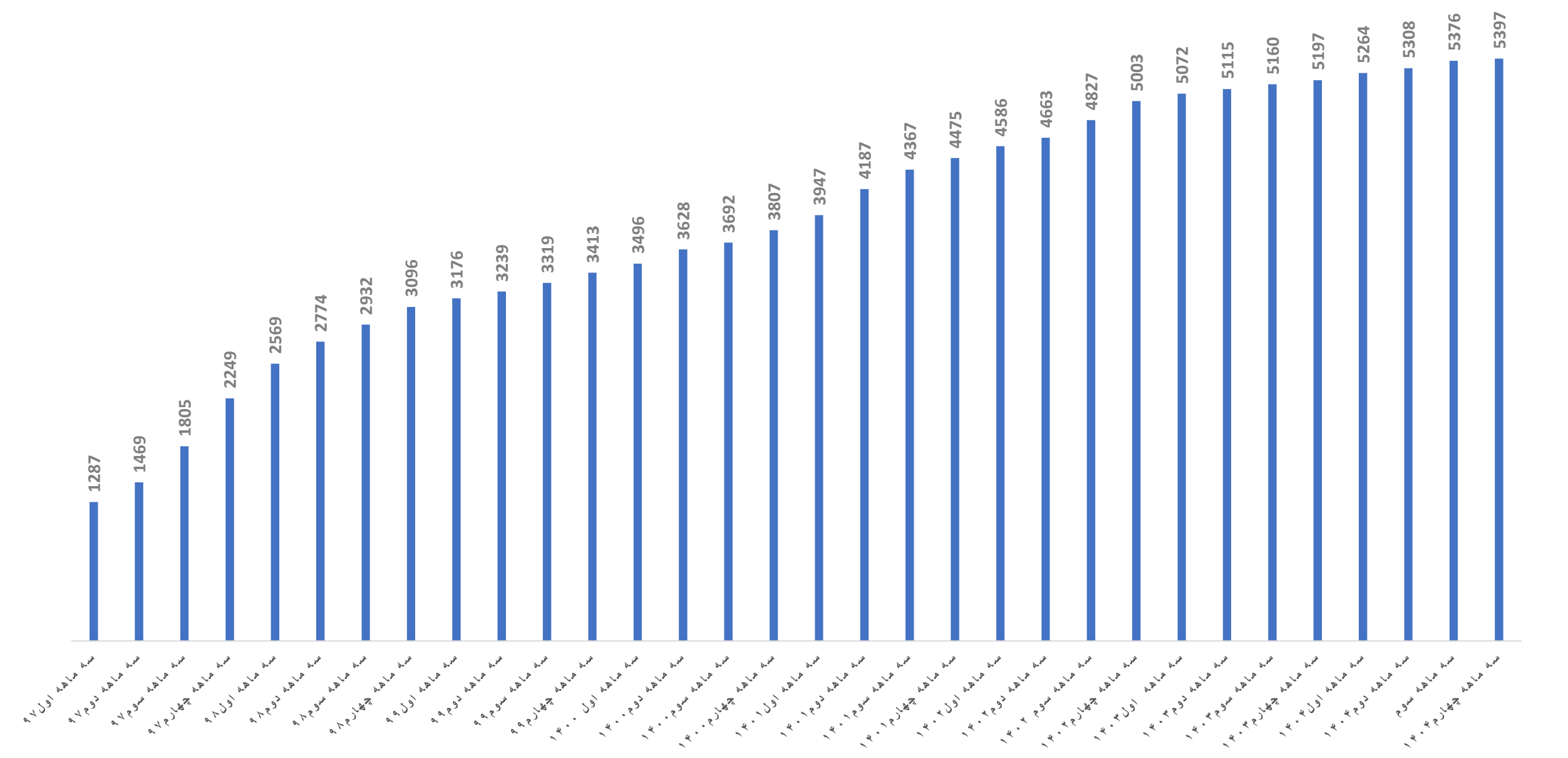


شاخص های سه ماهه چهارم ۱۴۰۴
فشارخون

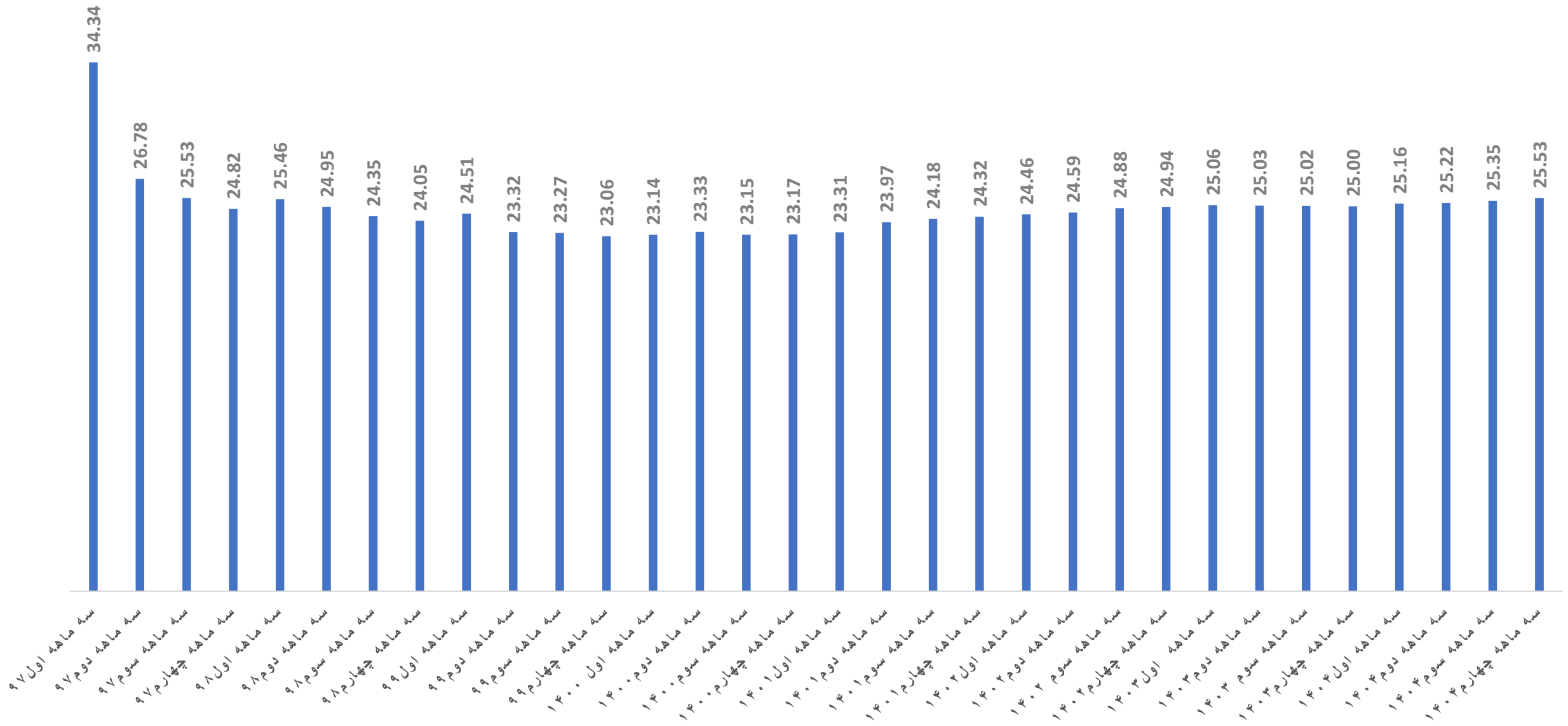
روند فصلی تعداد بیمار مبتلا به فشارخون شناسایی شده در شهرستان جرقویه تا پایان سه ماهه چهارم سال ۱۴۰۴



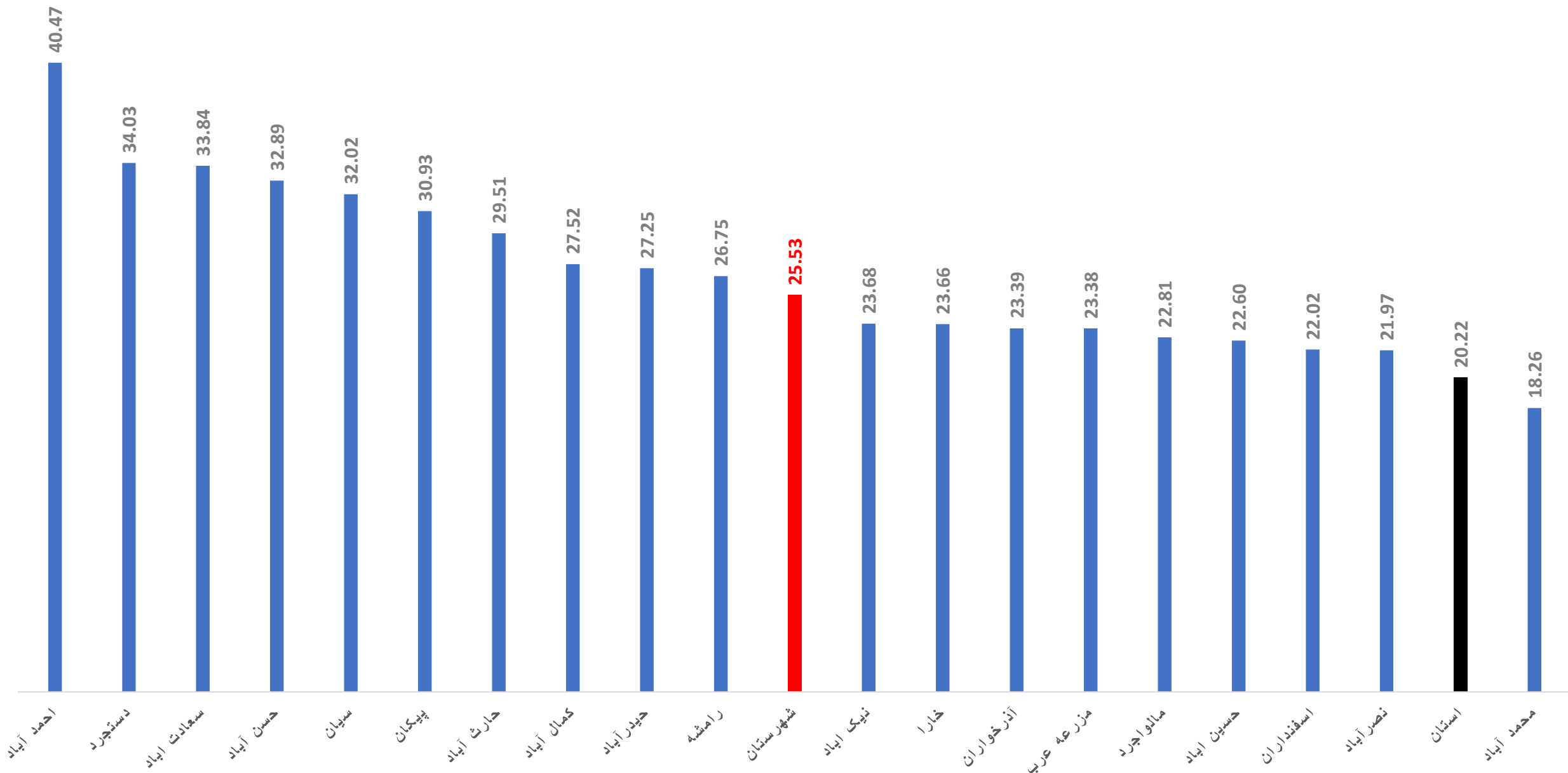
روندفصلی درصد بیماران مبتلا به فشارخون بالا شناسایی شده نسبت به خطرسنجی های انجام شده در شهرستان جرقویه تا پایان سه ماهه چهارم سال ۱۴۰۴



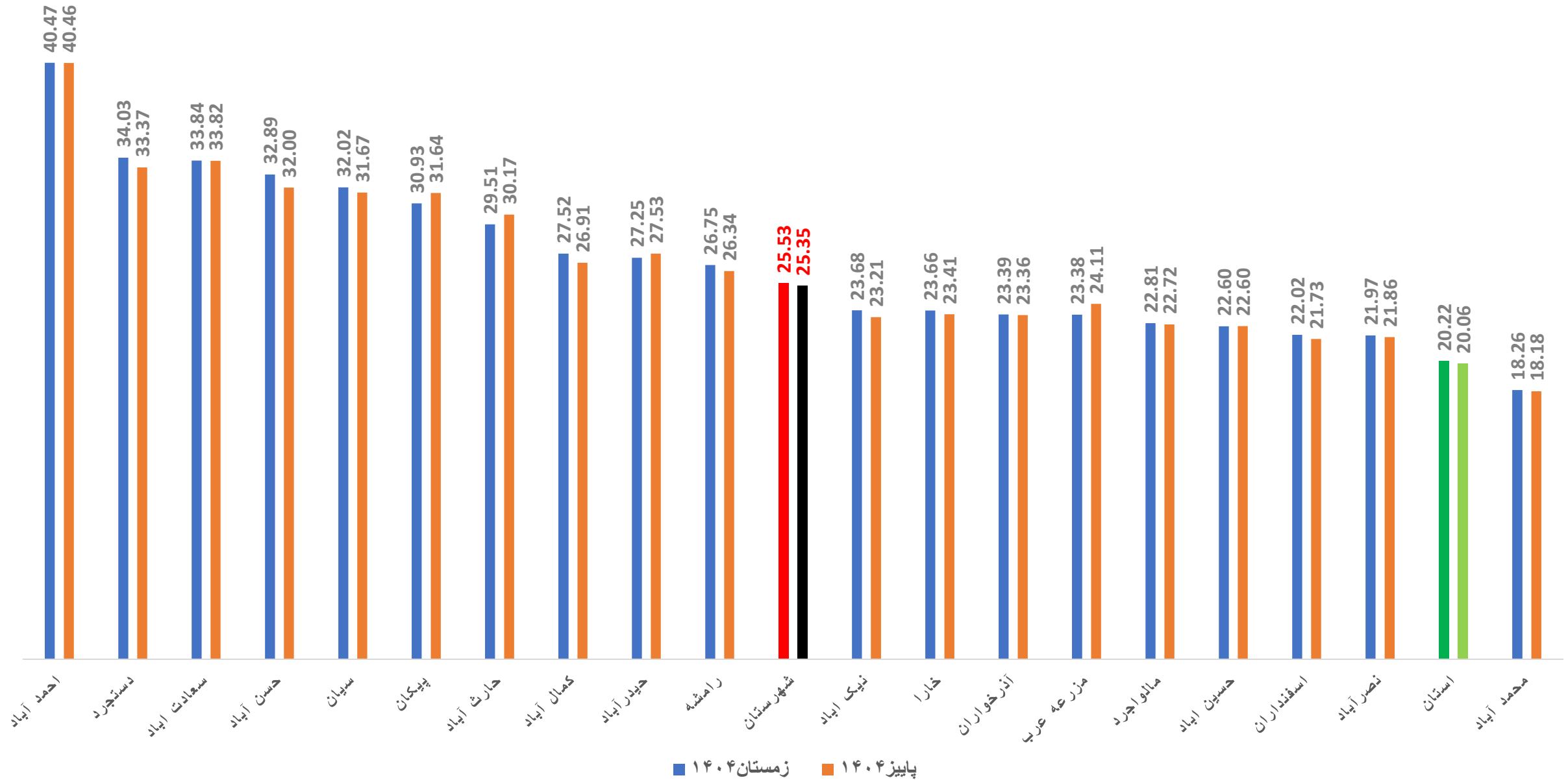
درصد شناسایی بیماران مبتلا به فشار خون بالا نسبت به خطرسنجی انجام شده به تفکیک مراکز و خانه ها تا سه ماهه چهارم سال ۱۴۰۴



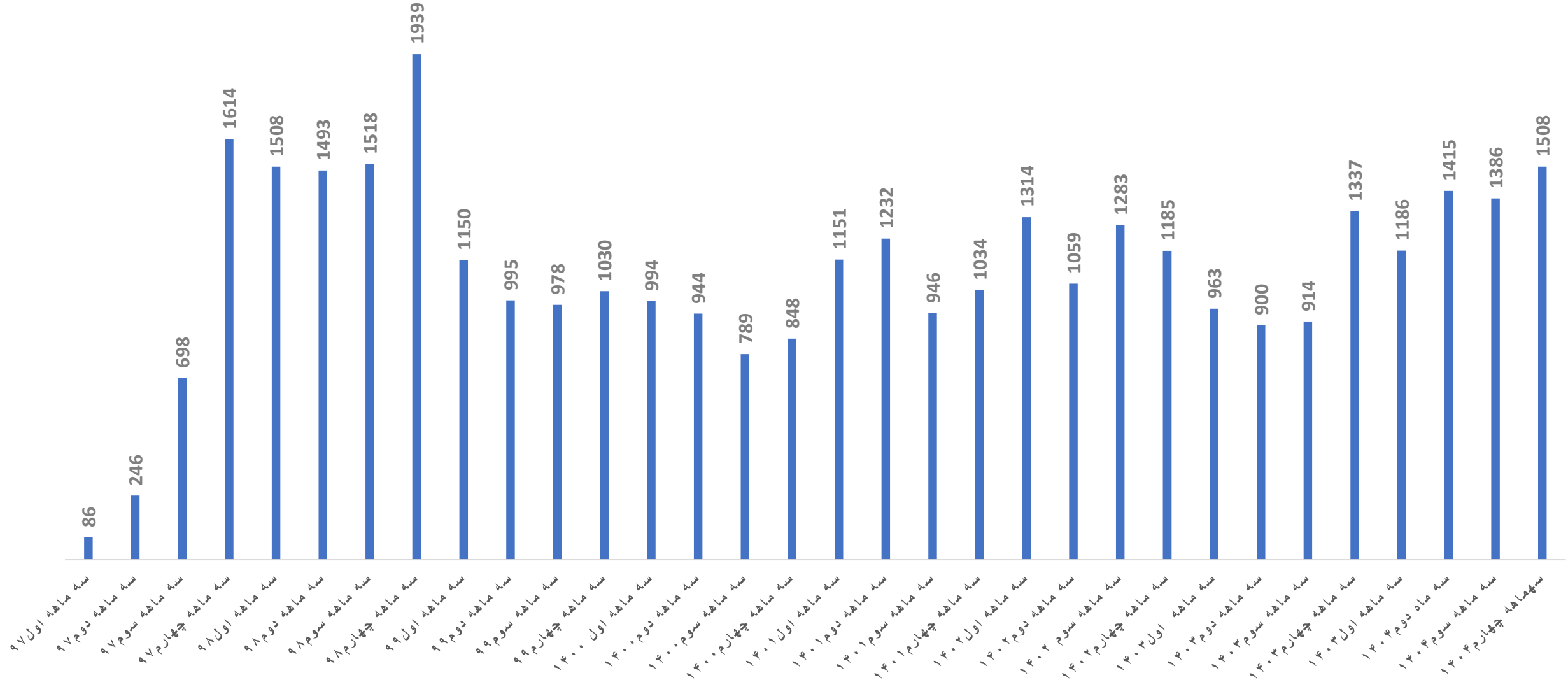
مقایسه درصد شیوع فشارخون بالا به تفکیک مراکز و خانه ها تا زمستان ۱۴۰۴



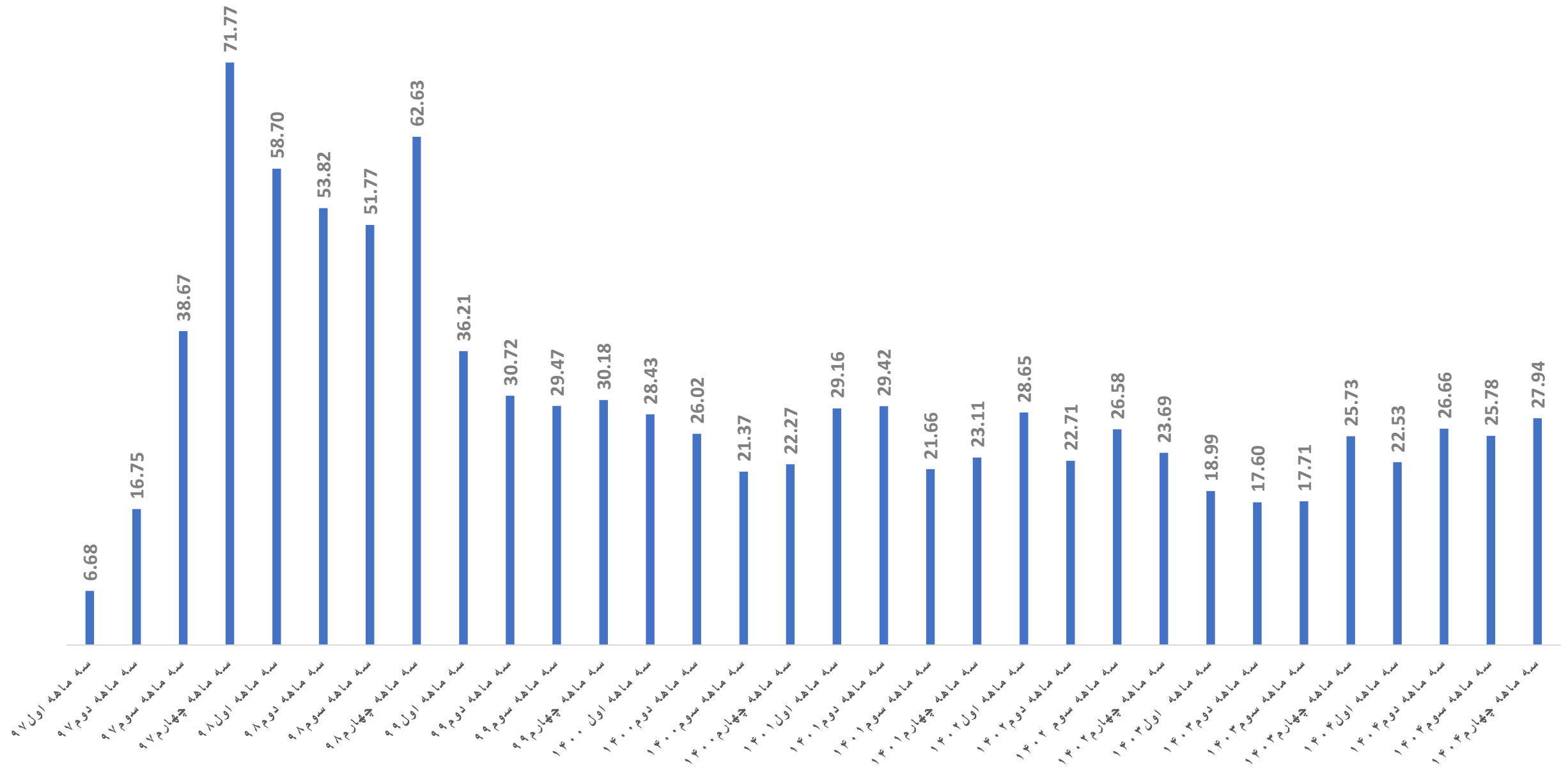
مقایسه درصد شیوع فشارخون بالا به تفکیک مراکز و خانه ها زمستان ۱۴۰۴ با پاییز ۱۴۰۴



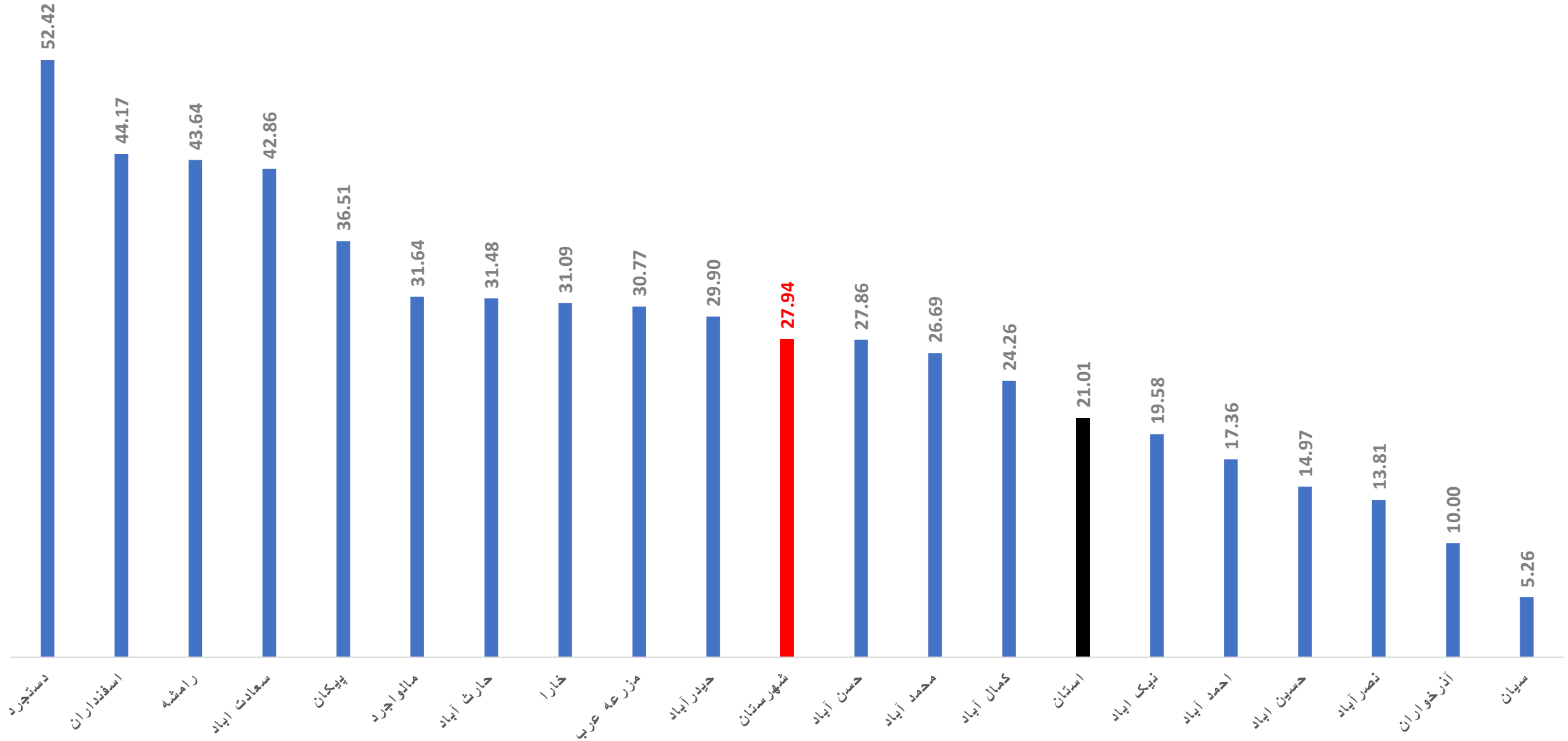
روند فصلی تعداد مراقبت پزشک از بیماران مبتلا به فشار خون بالا در شهرستان جرقویه تا سه ماهه چهارم سال ۱۴۰۴



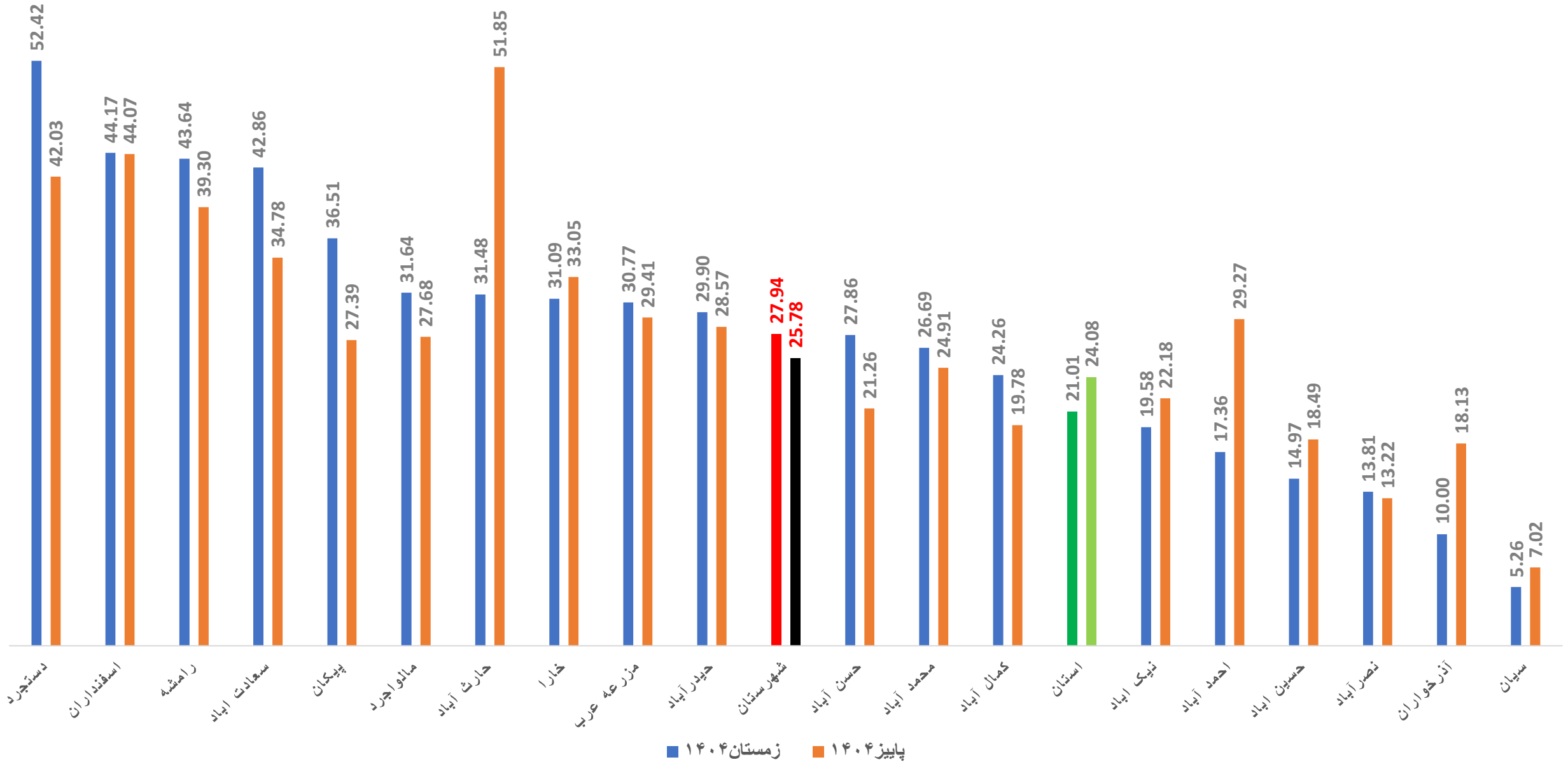
روند فصلی درصد پوشش مراقبت فشارخون توسط پزشک در شهرستان جرقویه تا سه ماهه چهارم سال ۱۴۰۴



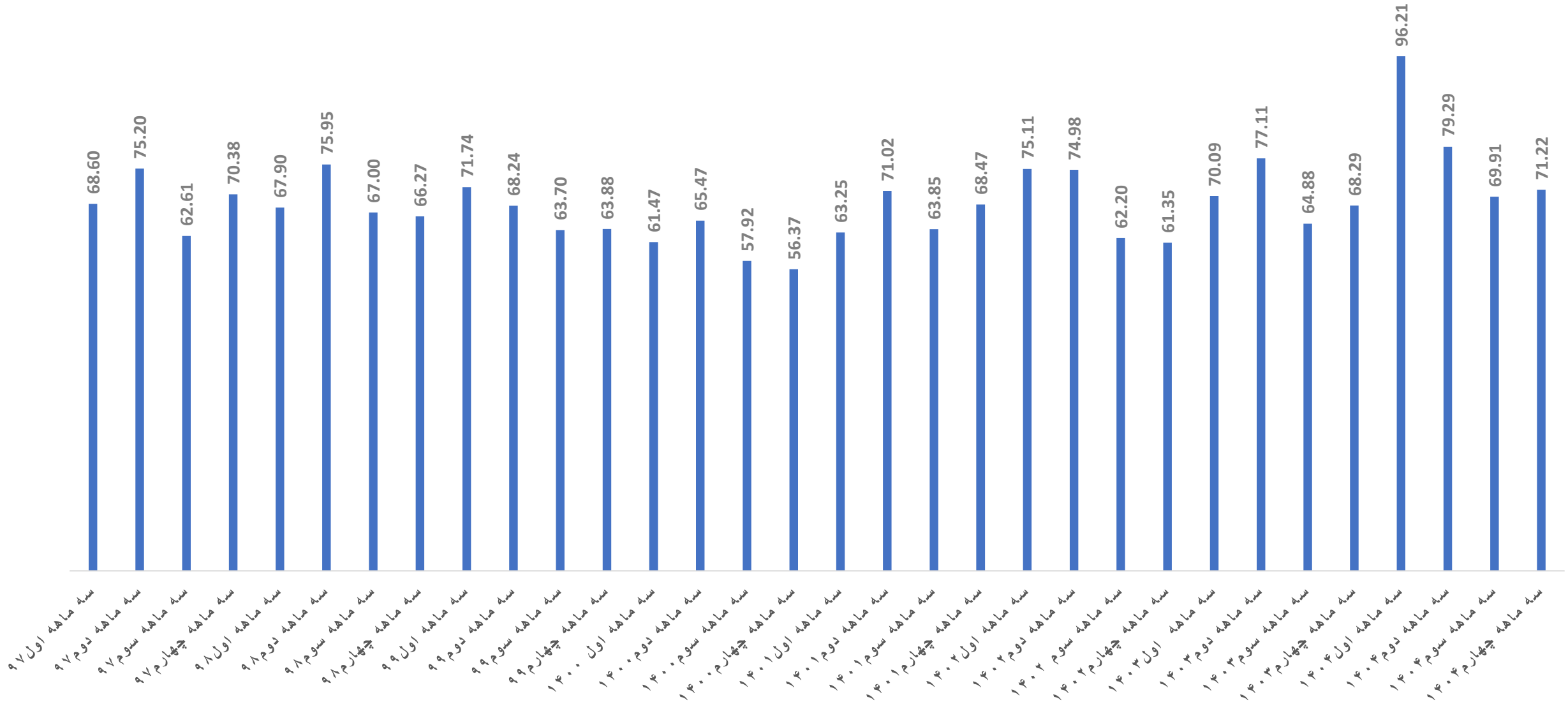
درصد مراقبت بیماران مبتلا به فشارخون بالا توسط پزشک به تفکیک مراکز و خانه ها در سه ماهه چهارم سال ۱۴۰۴



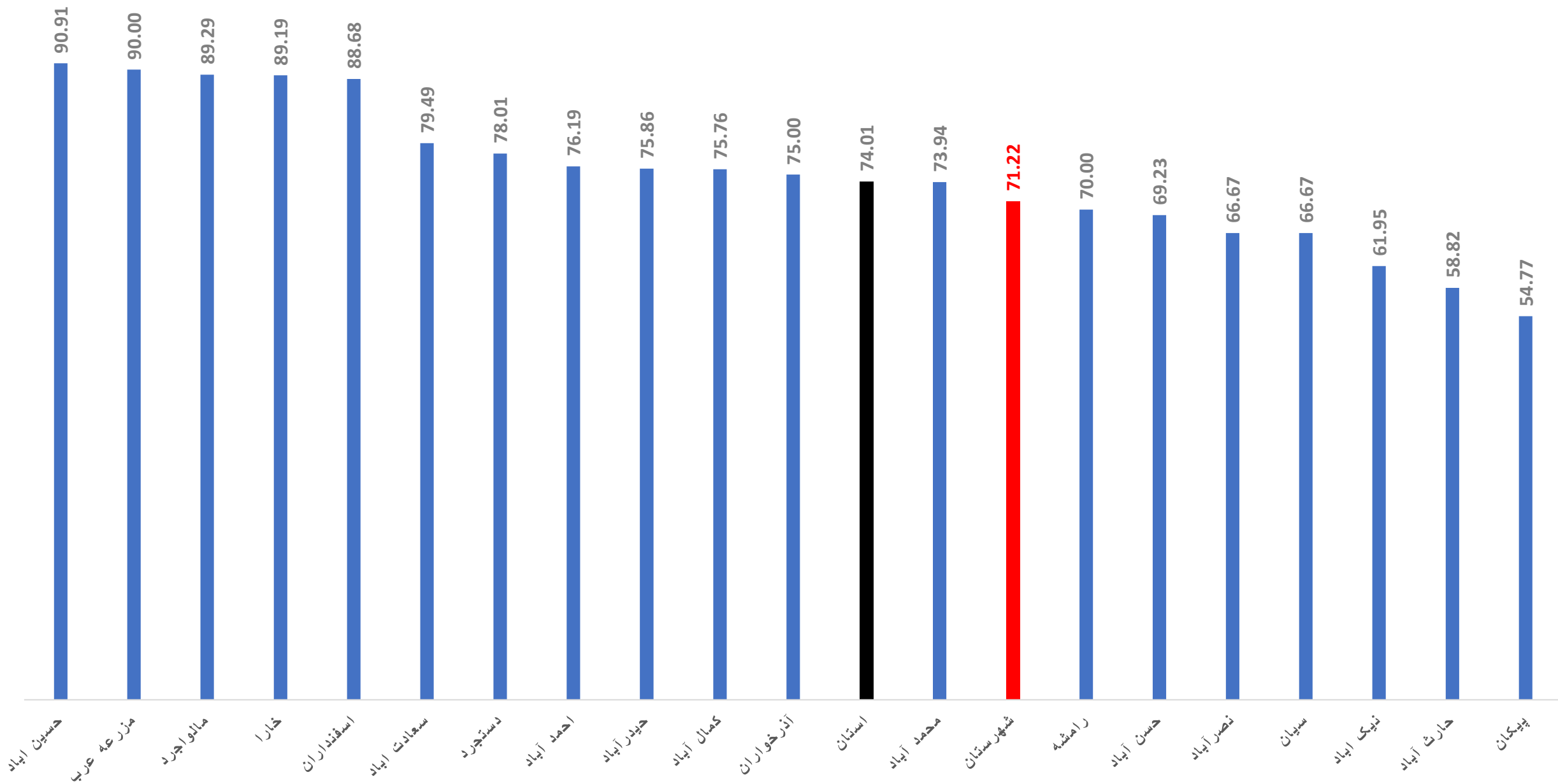
مقایسه درصد مراقبت بیماران مبتلا به فشارخون توسط پزشک به تفکیک مراکز و خانه ها در زمستان ۱۴۰۴ با پاییز ۱۴۰۴



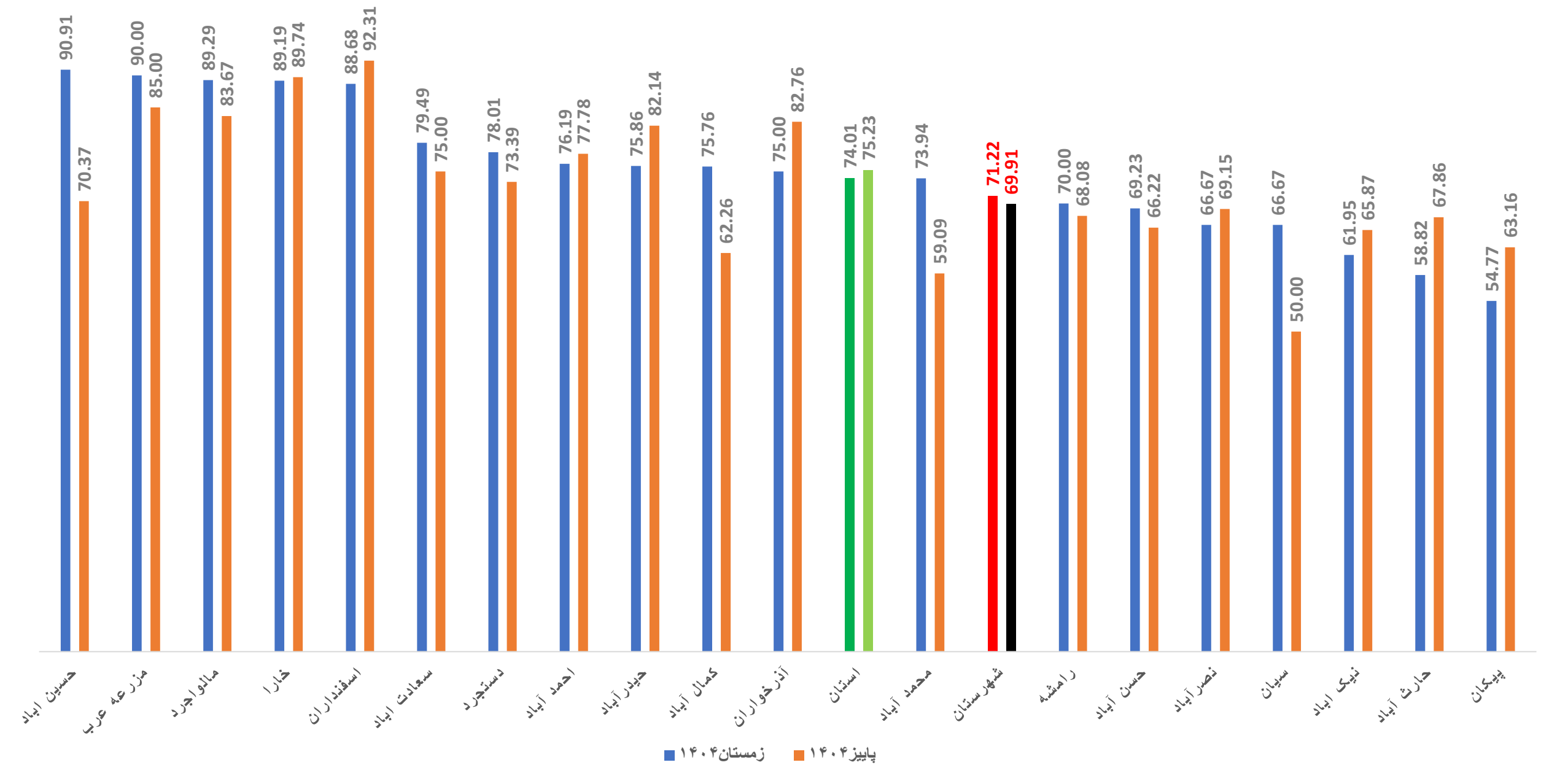
رند فصلی درصد بیمار مبتلا به فشارخون بالا با کنترل مطلوب نسبت به مراقبت پزشک در شهرستان تا پایان سه ماهه چهارم سال ۱۴۰۴



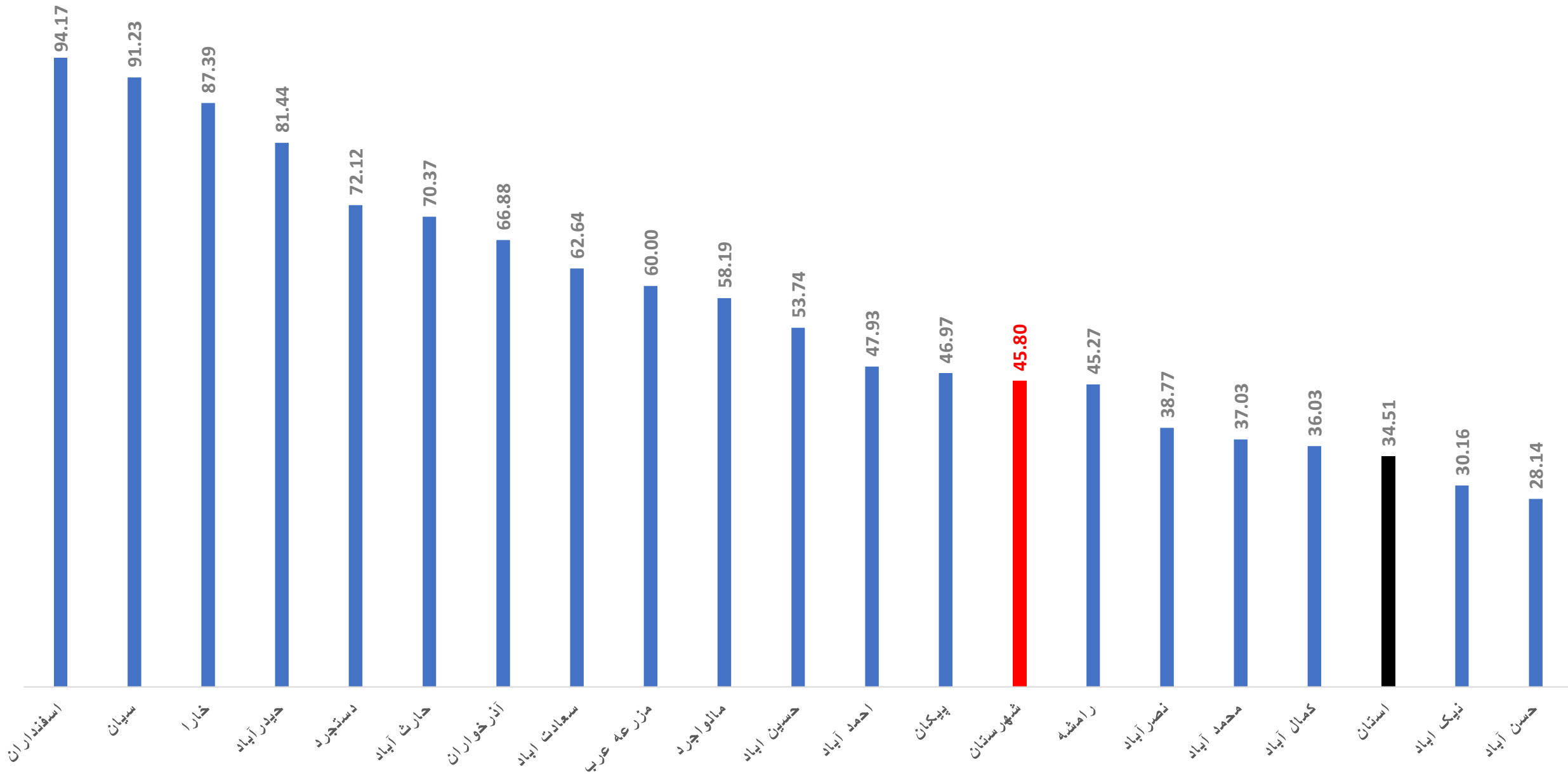
رند فصلی تعداد بیمار مبتلا به فشارخون بالا با کنترل مطلوب نسبت به مراقبت پزشک در شهرستان تا پایان سه ماهه چهارم سال ۱۴۰۴



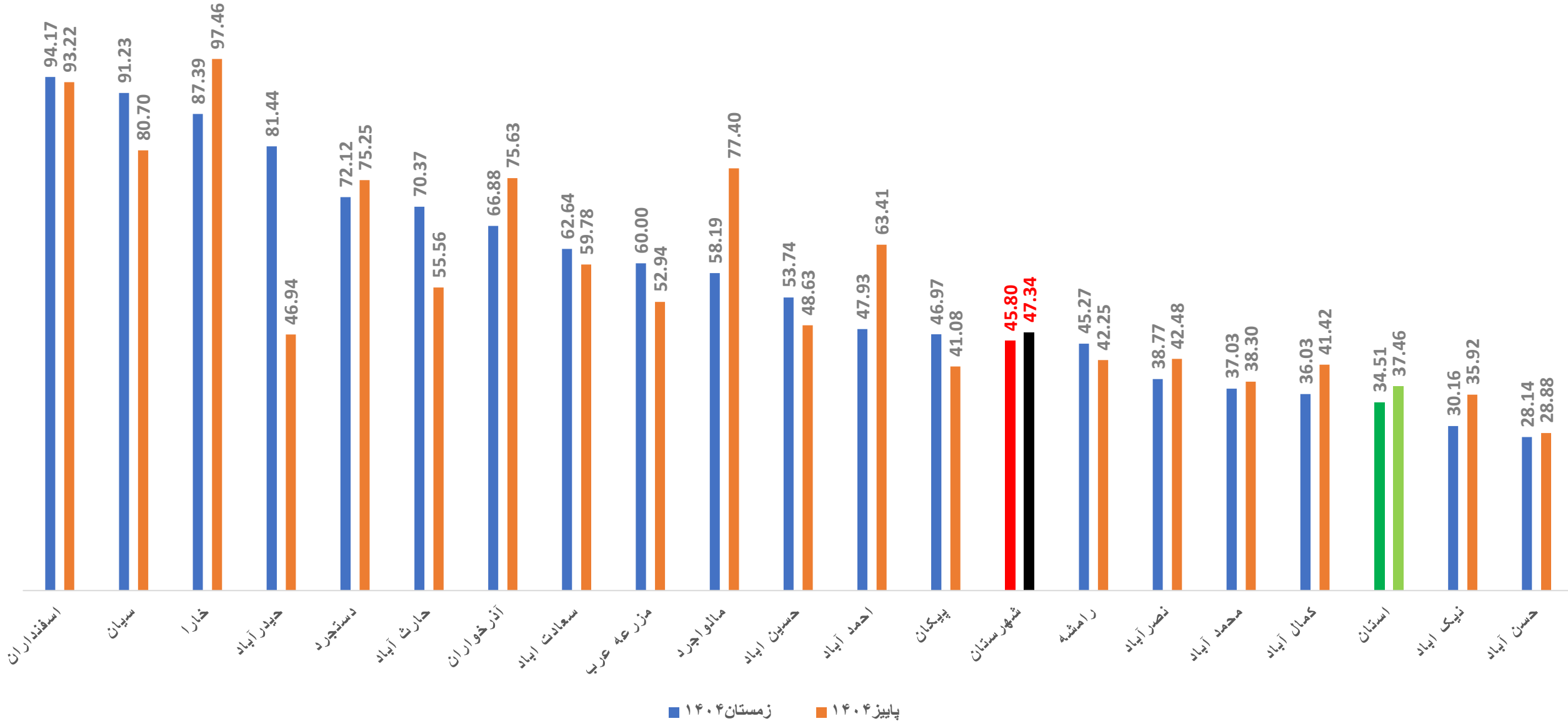
مقایسه فصلی درصد بیماران مبتلا به فشارخون بالا با کنترل مطلوب فشارخون نسبت به مراقبت پزشک به تفکیک مراکز و پایگاه ها زمستان ۱۴۰۴ با پاییز ۱۴۰۴



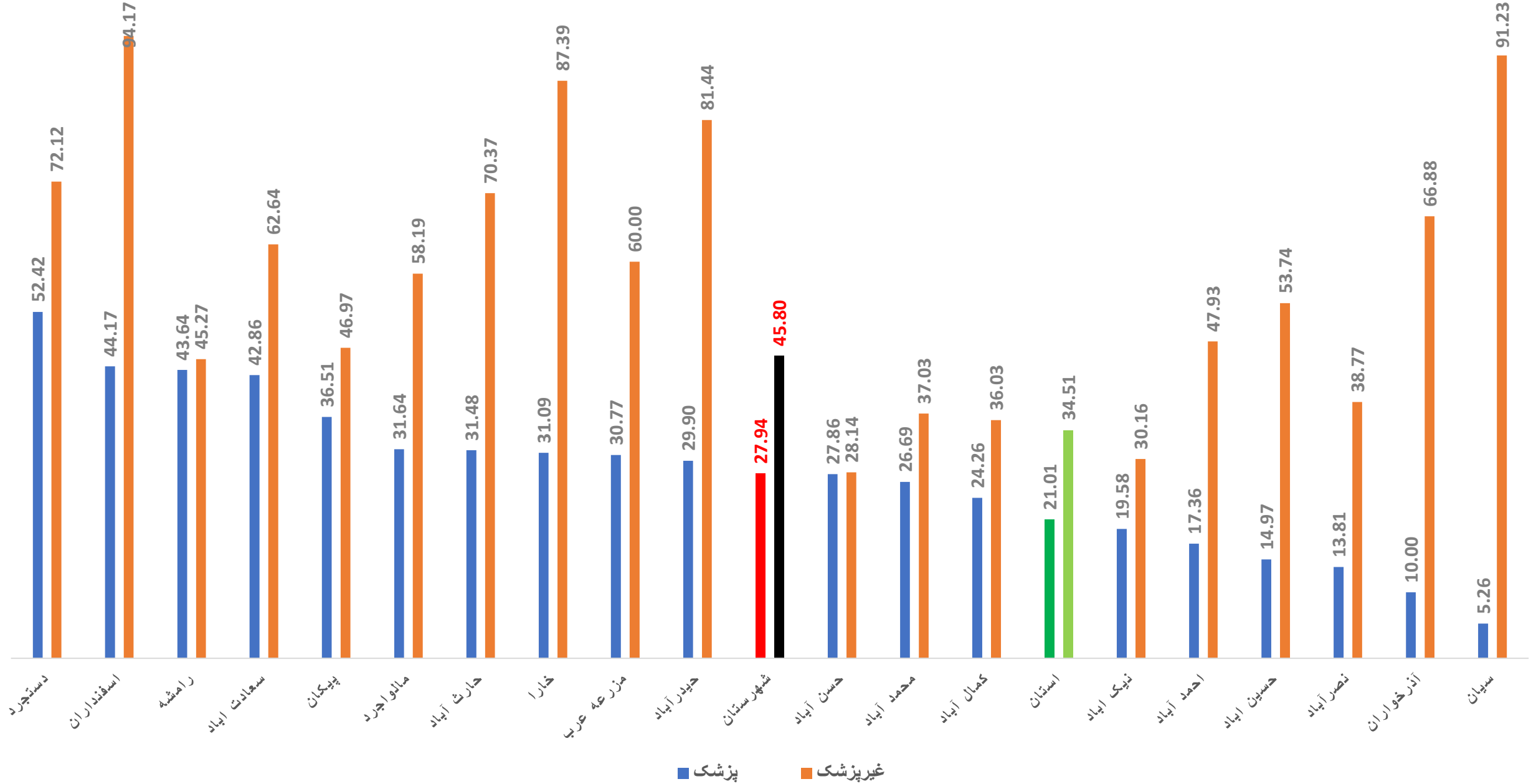
درصد مراقبت غیرپزشک بیماران مبتلا به فشارخون بالا به تفکیک مراکز و خانه ها در سه ماهه چهارم سال ۱۴۰۴



مقایسه فصلی درصد مراقبت غیر پزشک بیماران مبتلا به فشارخون بالا به تفکیک مراکز و خانه ها زمستان ۱۴۰۴ با پاییز ۱۴۰۴

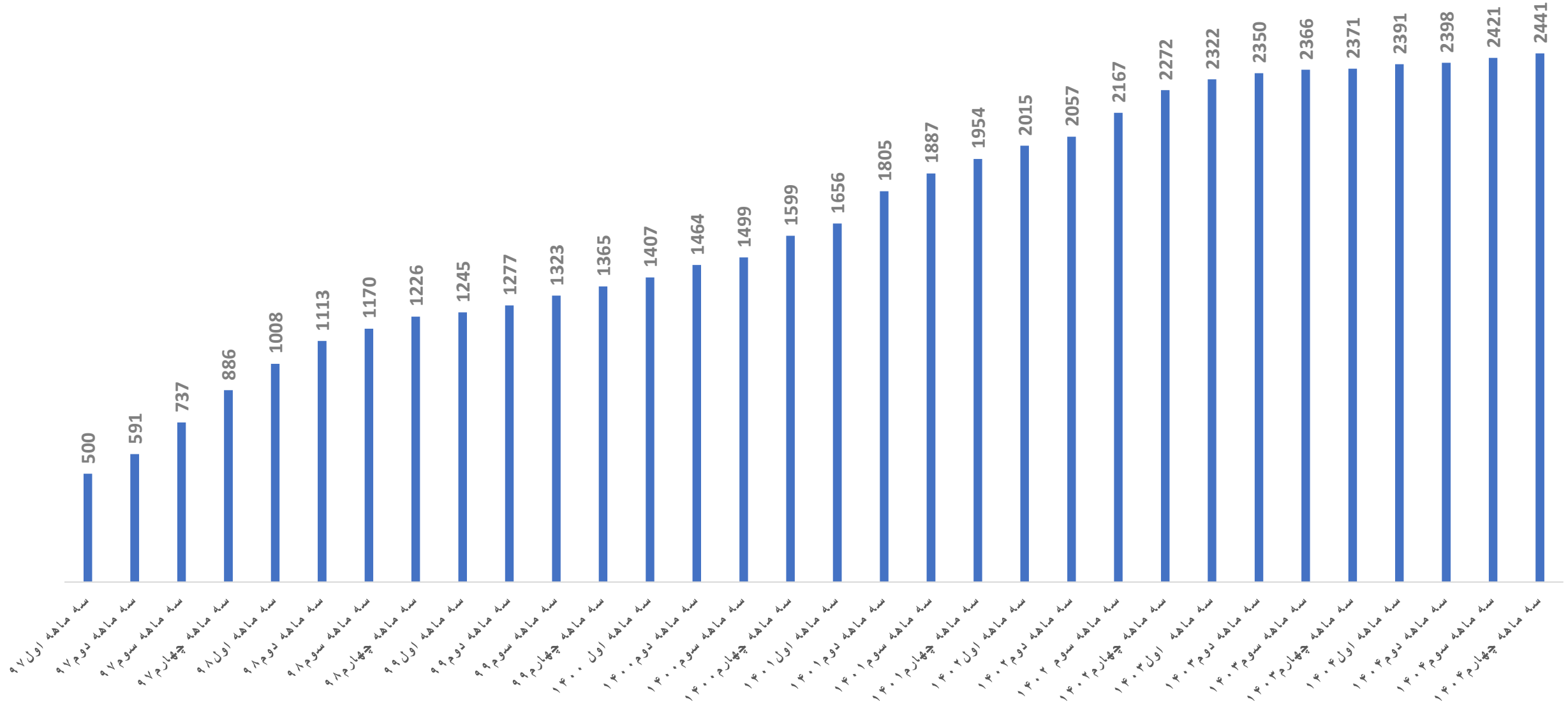


مقایسه درصد مراقبت بیماران مبتلا به فشارخون بالا پزشک و غیرپزشک به تفکیک مراکز و خانه ها در سه ماهه چهارم ۱۴۰۴

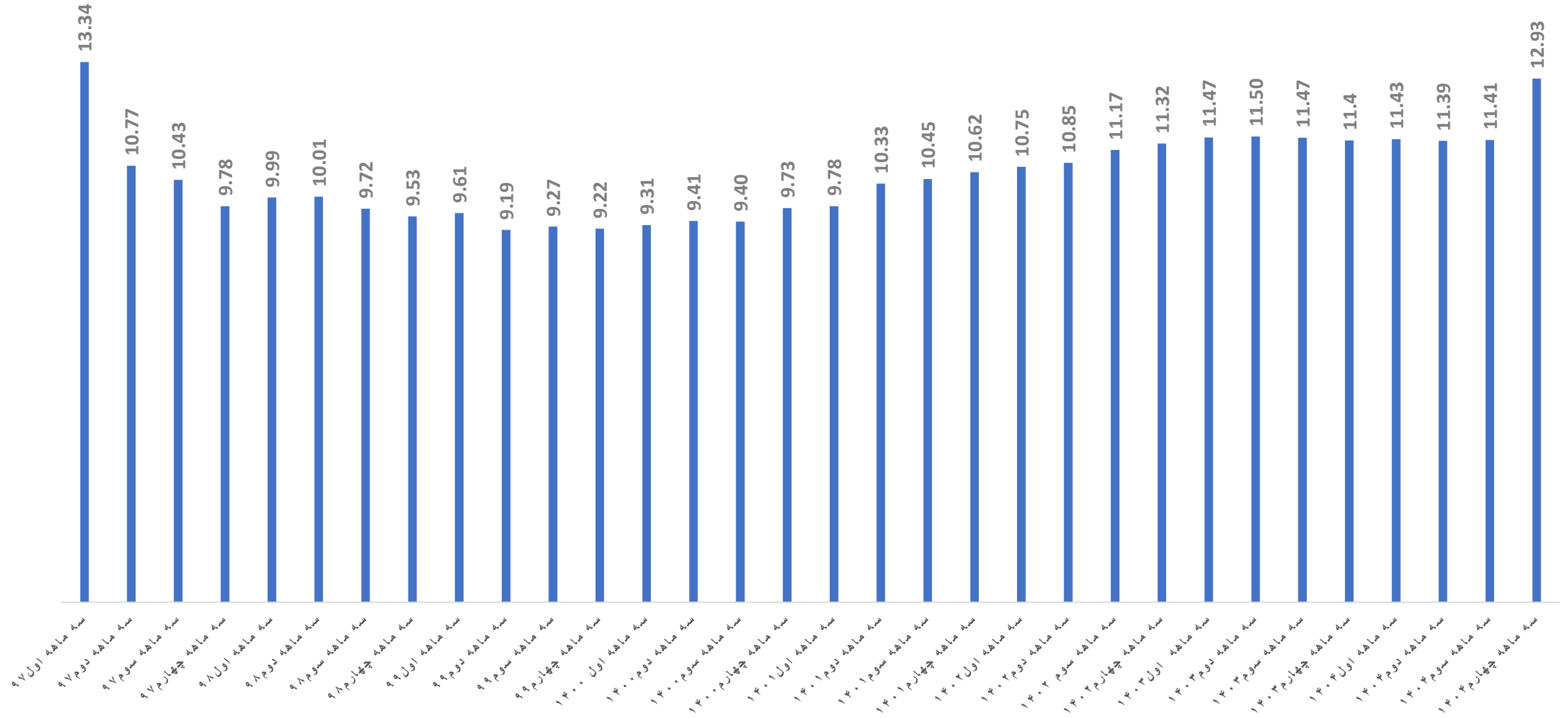


شاخص های سه ماهه چهارم ۱۴۰۴
دیابت

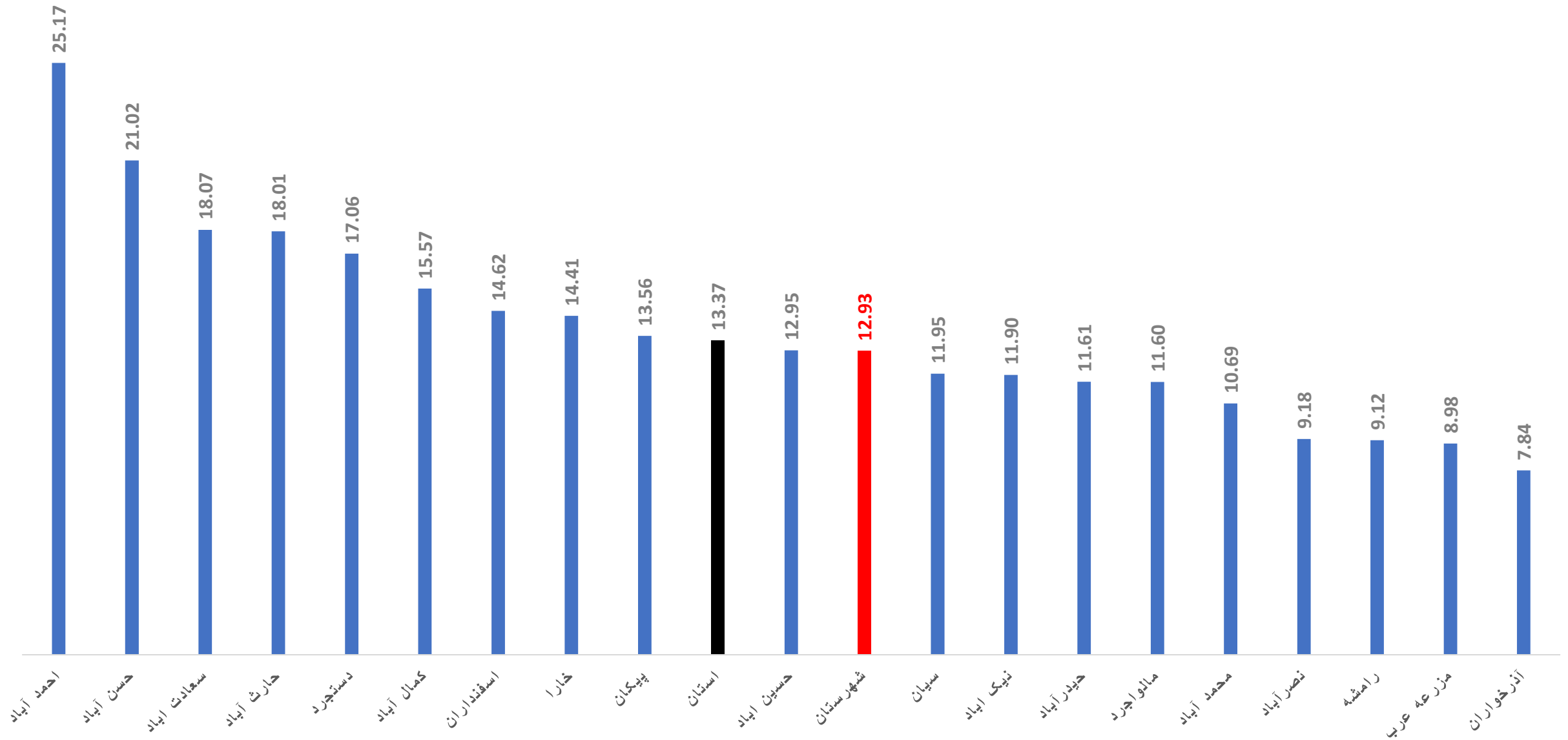
رند فصلی تعداد بیمار دیابتی شناسایی شده در شهرستان جرقویه تا پایان سه ماهه چهارم ۱۴۰۴



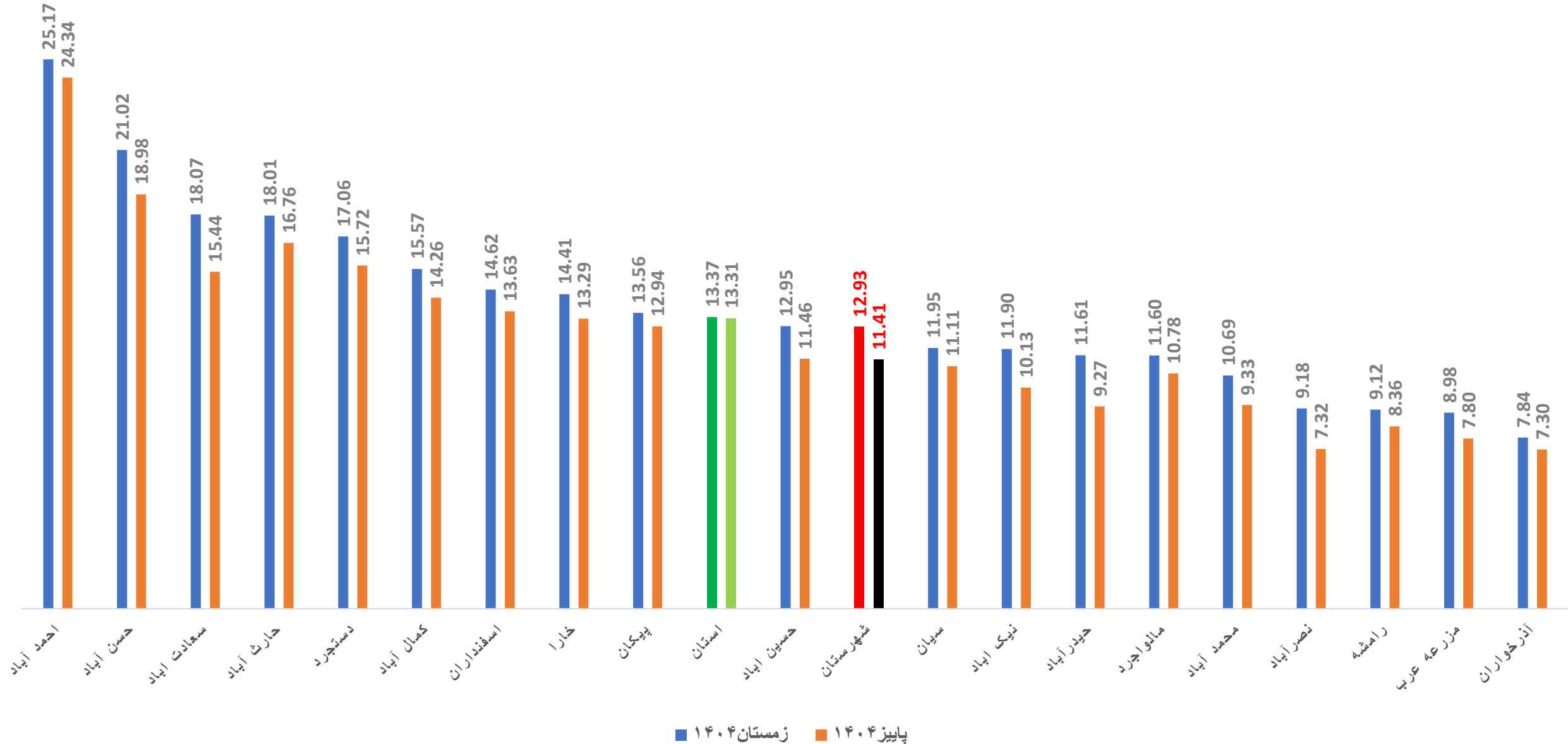
روند فصلی درصد دیابتی های شناسایی شده نسبت به خطرسنجی های انجام شده در شهرستان تا پایان سه ماهه چهارم سال ۱۴۰۴



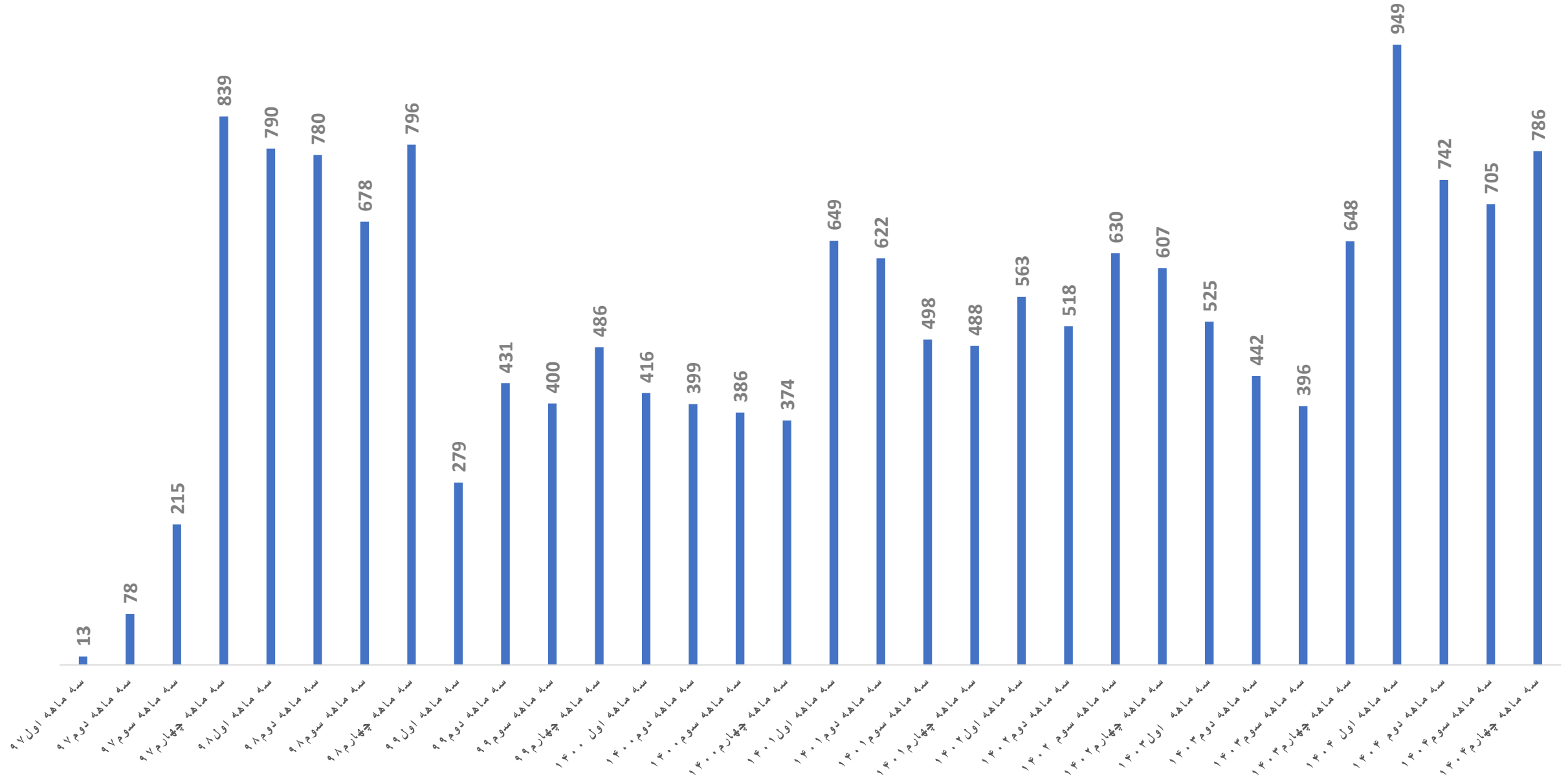
درصد شیوع بیماری دیابت به تفکیک مراکز و خانه ها تا پایان سه ماهه چهارم سال ۱۴۰۴



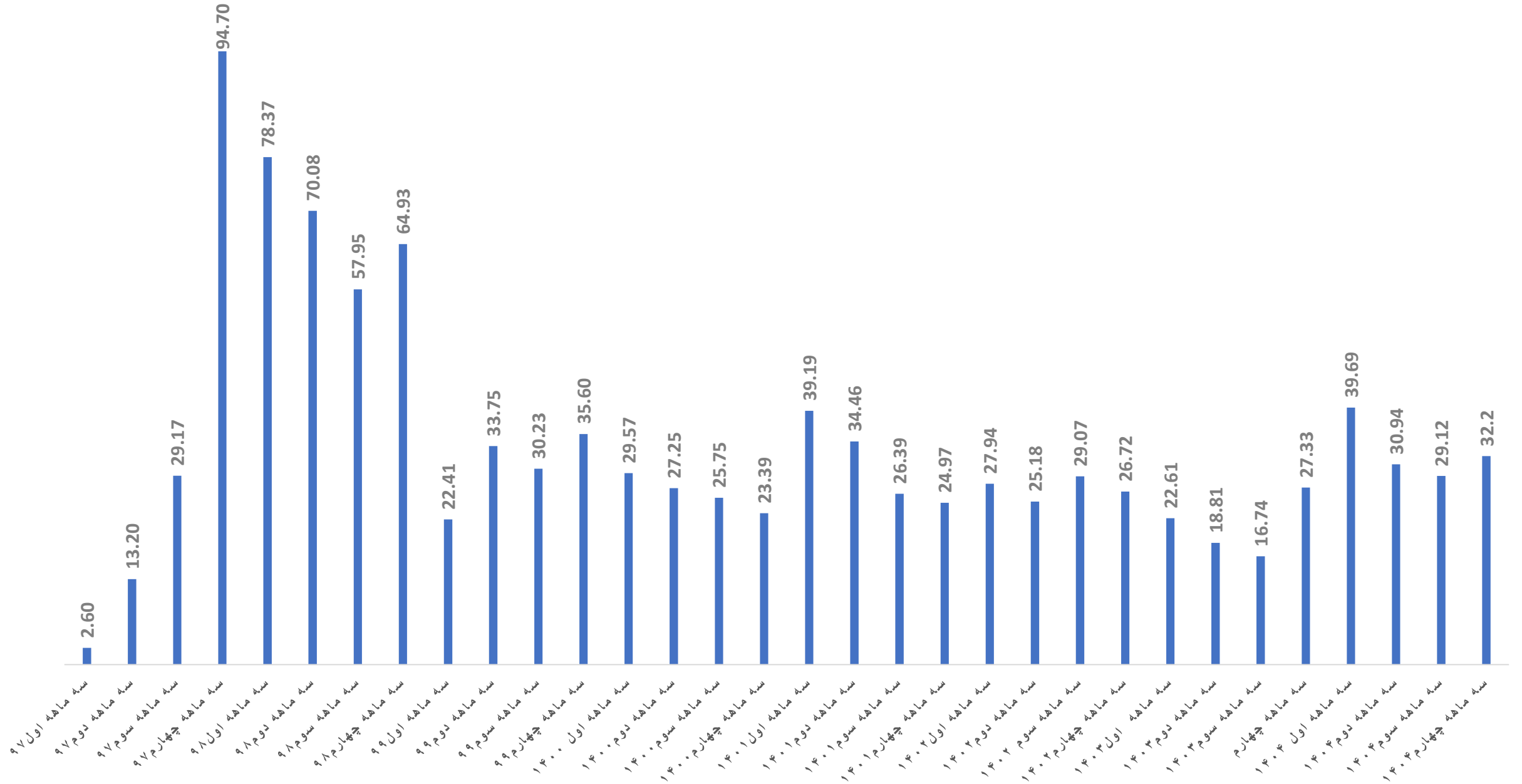
مقایسه درصد شناسایی بیماران مبتلا به دیابت نسبت به خطر سنجی انجام شده به تفکیک مراکز و خانه ها زمستان ۱۴۰۴ با پاییز ۱۴۰۴



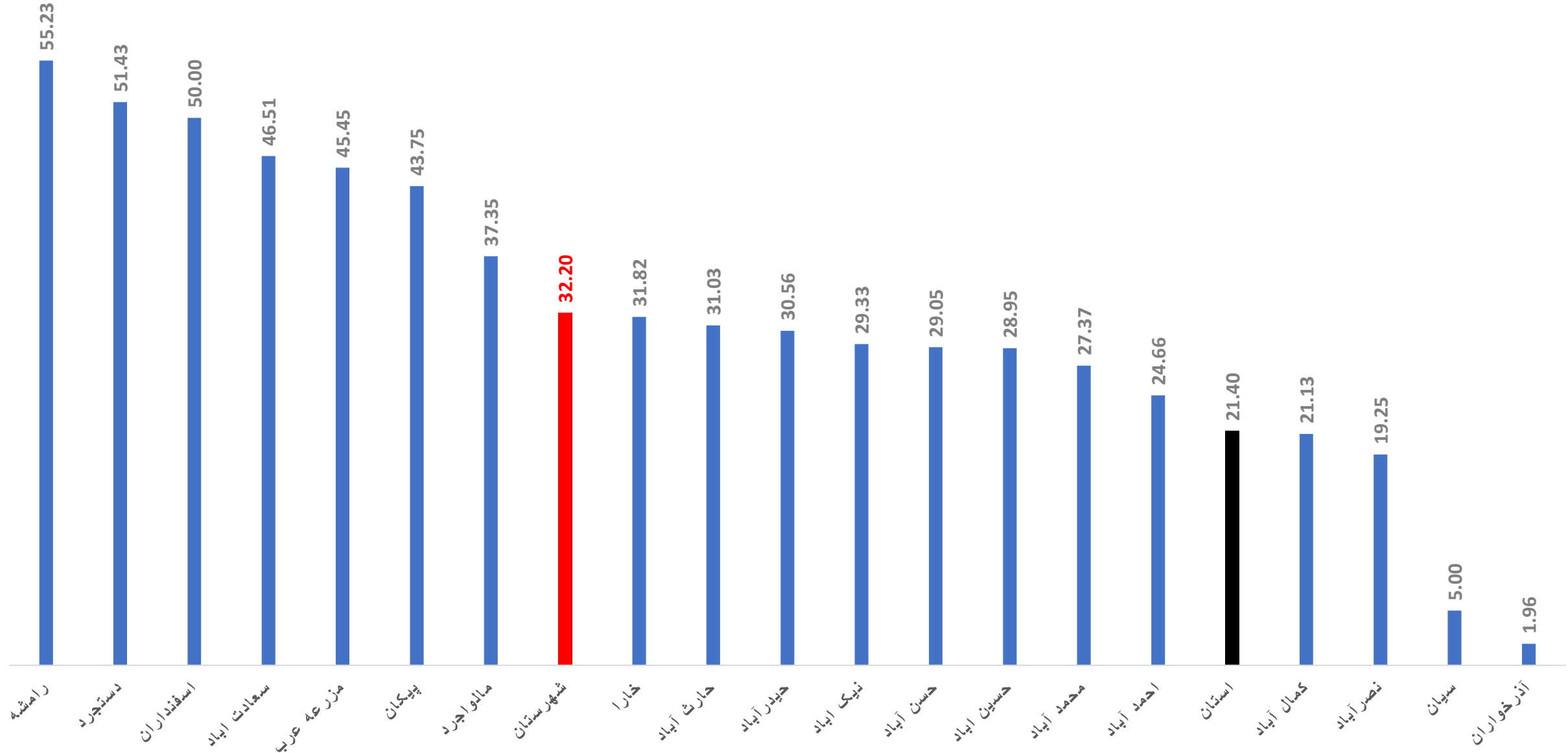
رند فصلی تعداد مراقبت دیابت توسط پزشک در شهرستان جرقویه در سه ماهه چهارم ۱۴۰۴



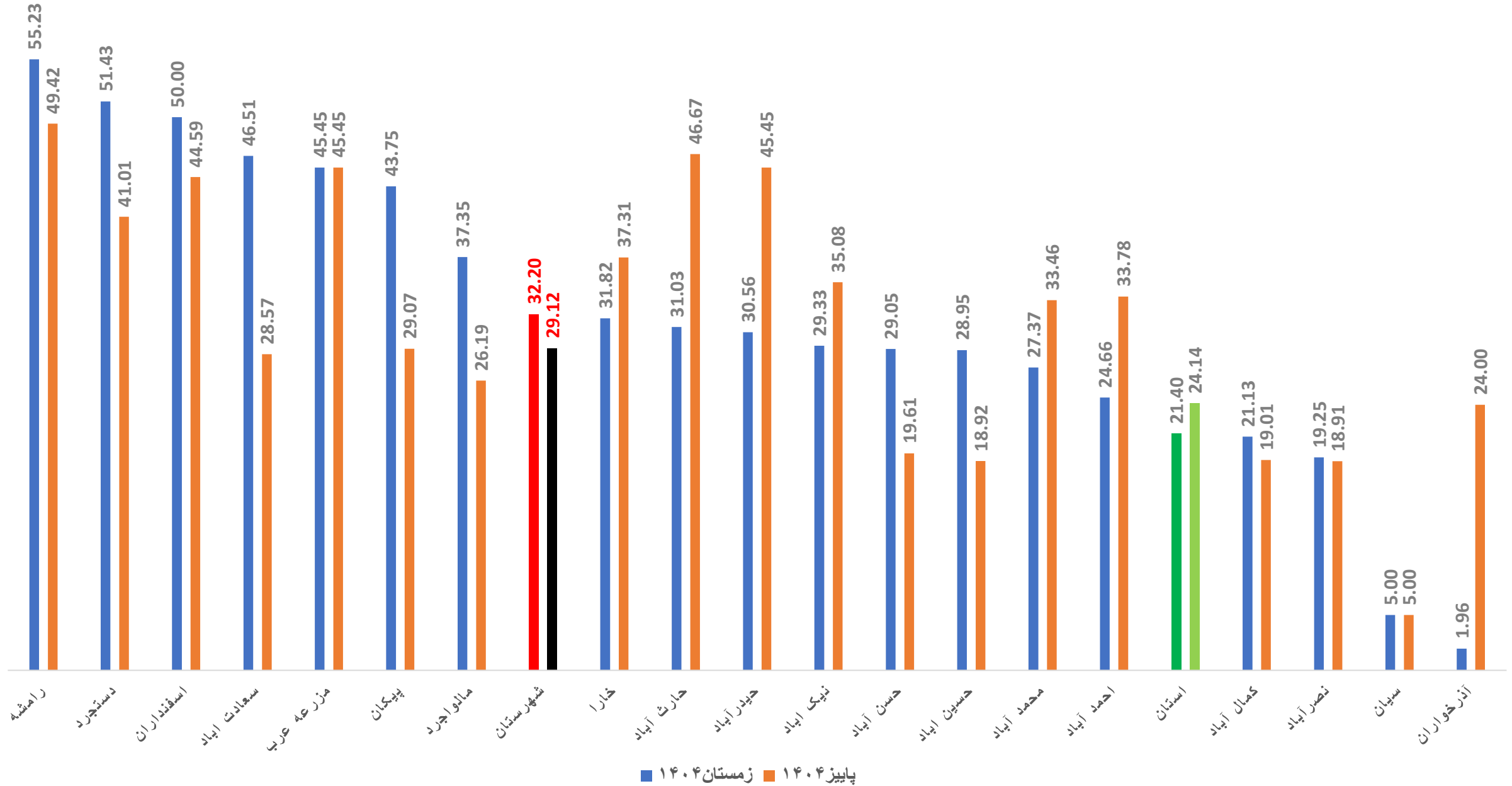
روند فصلی درصد مراقبت دیابت توسط پزشک در شهرستان جرقویه تا سه ماهه چهارم ۱۴۰۴



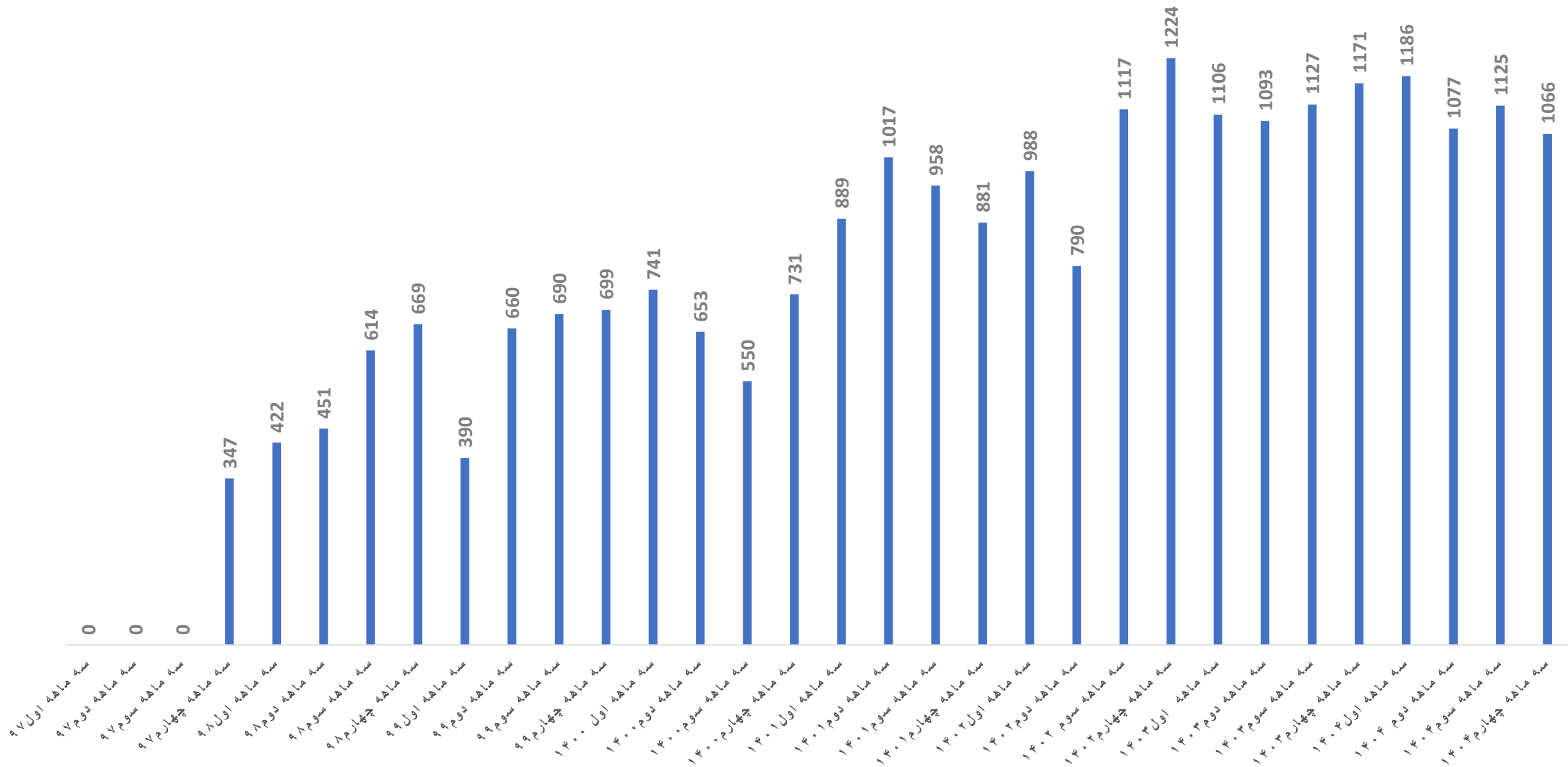
درصد مراقبت بیماران مبتلا به دیابت توسط پزشک به تفکیک مراکز و خانه ها در سه ماهه چهارم سال ۱۴۰۴



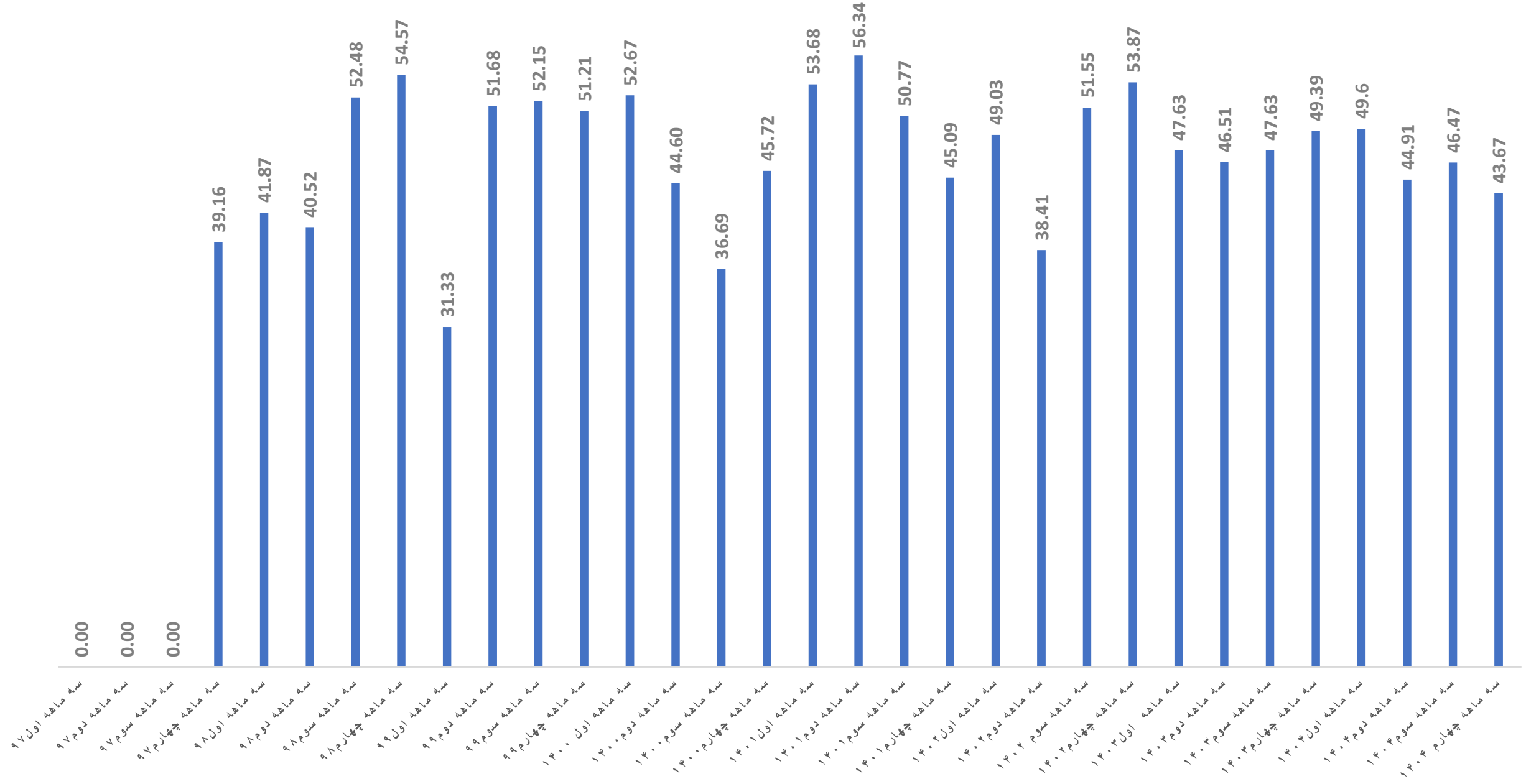
مقایسه درصد مراقبت از بیماران مبتلا به دیابت توسط پزشک به تفکیک مراکز و خانه ها زمستان ۱۴۰۴ با پاییز ۱۴۰۴



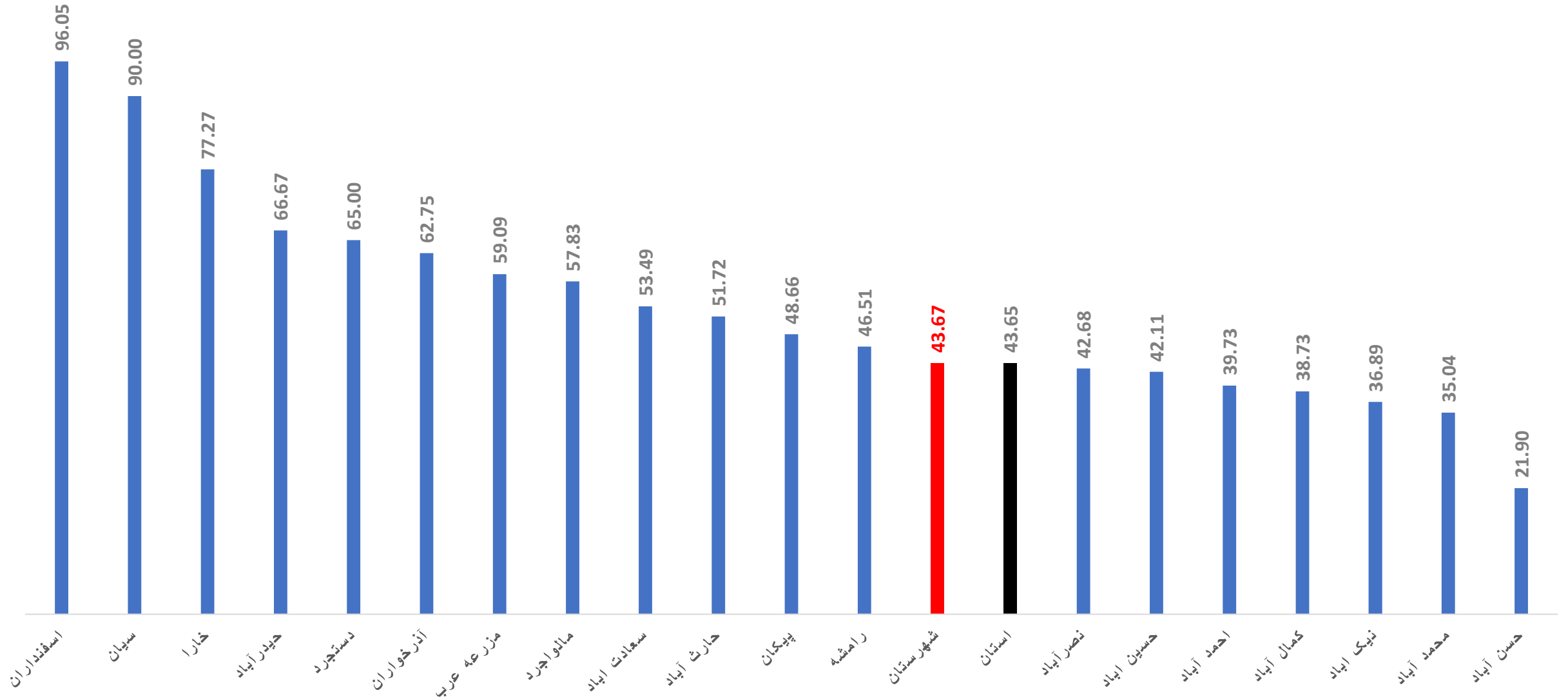
روند فصلی تعداد مراقبت بیماران مبتلا به دیابت توسط غیر پزشک در شهرستان تا پایان سه ماهه چهارم سال ۱۴۰۴



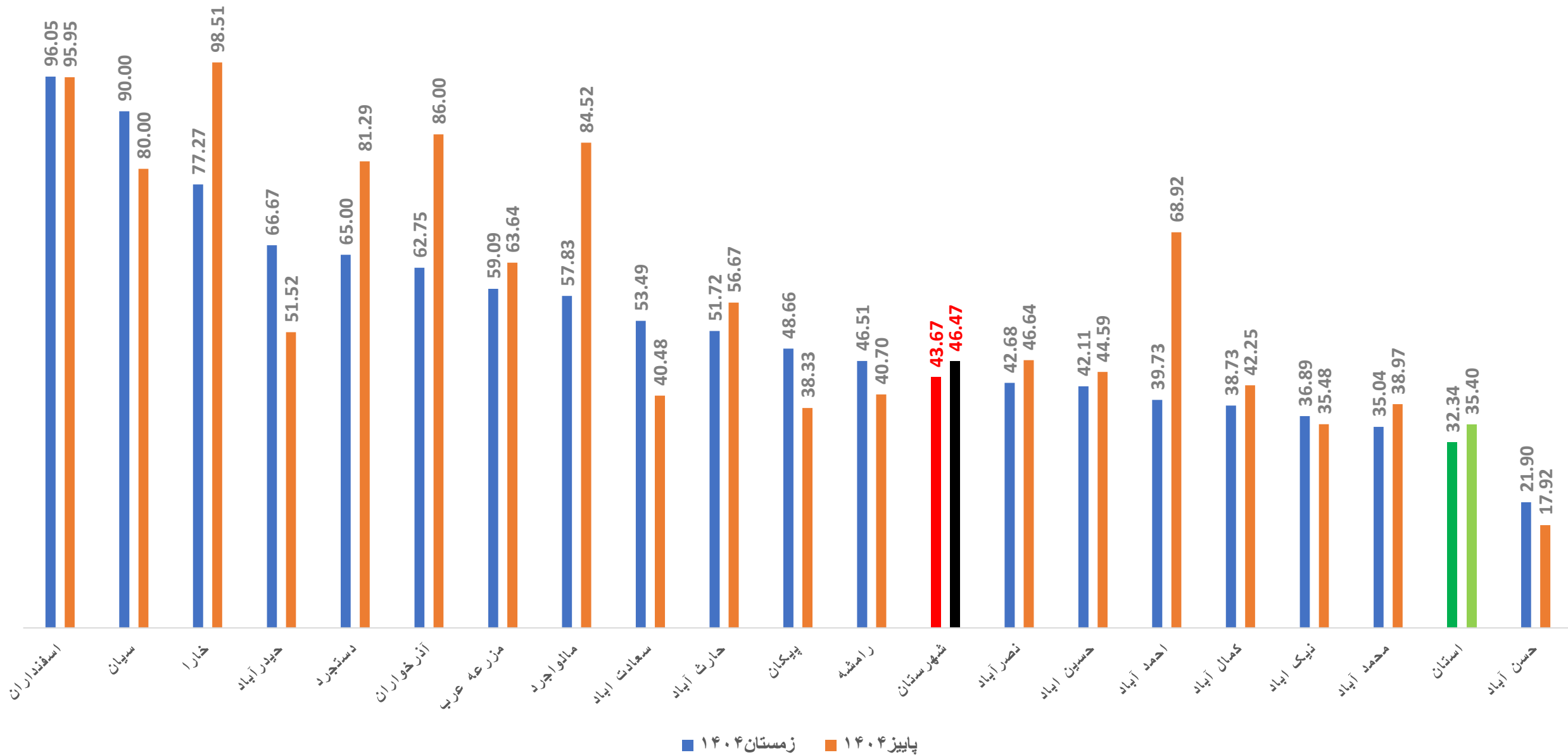
روند فصلی درصد مراقبت بیماران مبتلا به دیابت توسط غیر پزشک در شهرستان تا پایان سه ماهه چهارم سال ۱۴۰۴



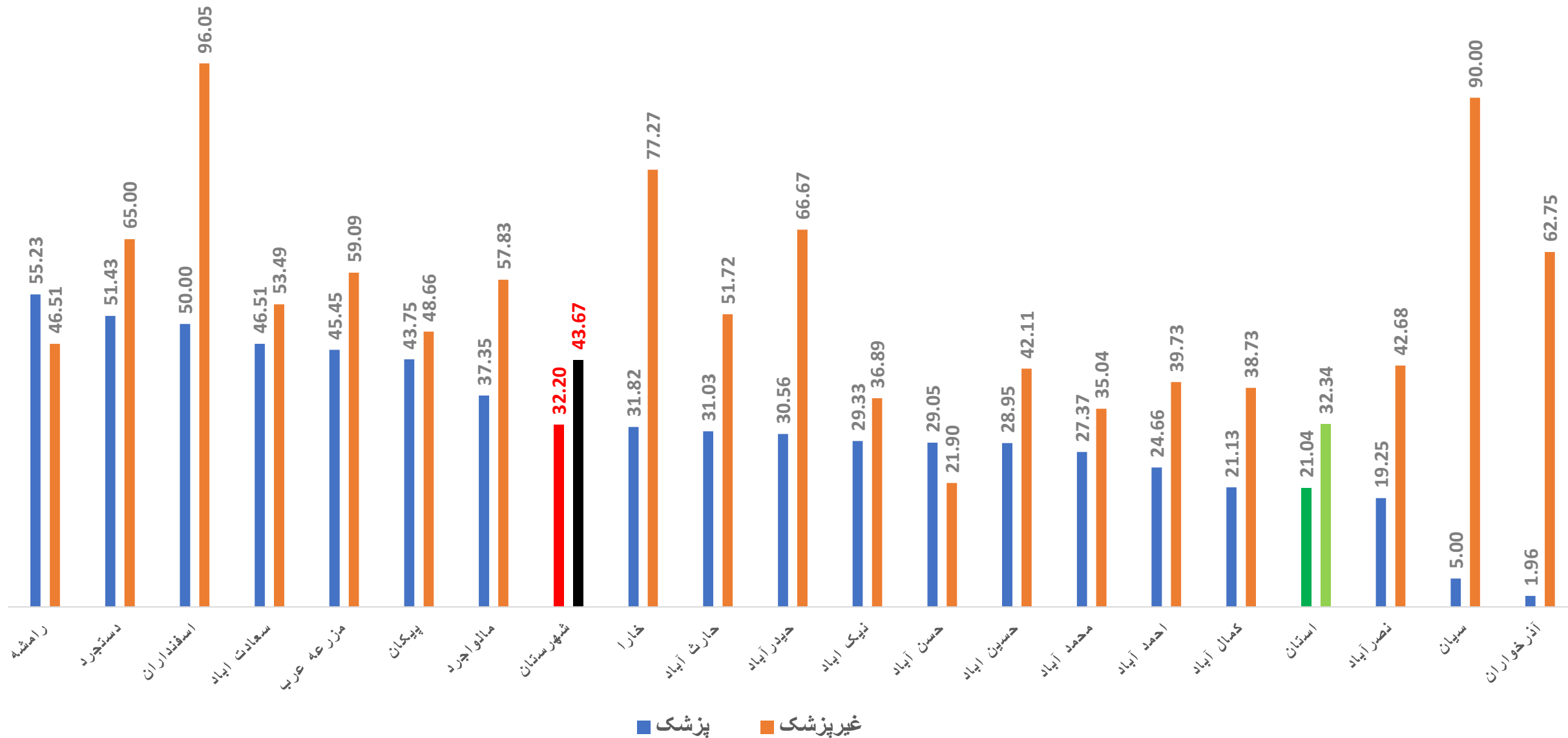
درصد مراقبت بیماران مبتلا به دیابت توسط غیر پزشک به تفکیک مراکز و خانه ها در سه ماهه چهارم سال ۱۴۰۴



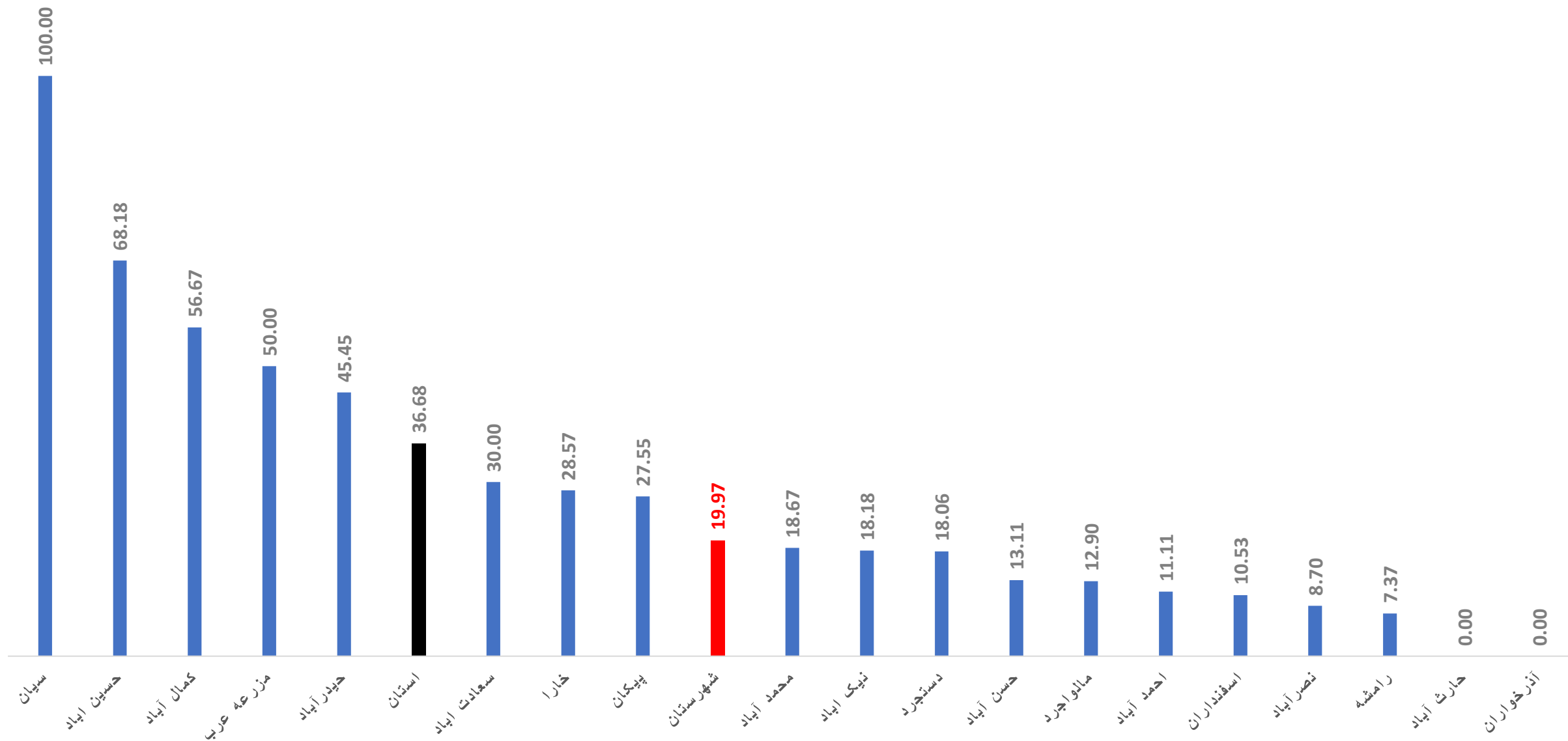
مقایسه درصد مراقبت بیماران مبتلا به دیابت توسط غیر پزشک به تفکیک مراکز و خانه ها زمستان ۱۴۰۴ با پاییز ۱۴۰۴



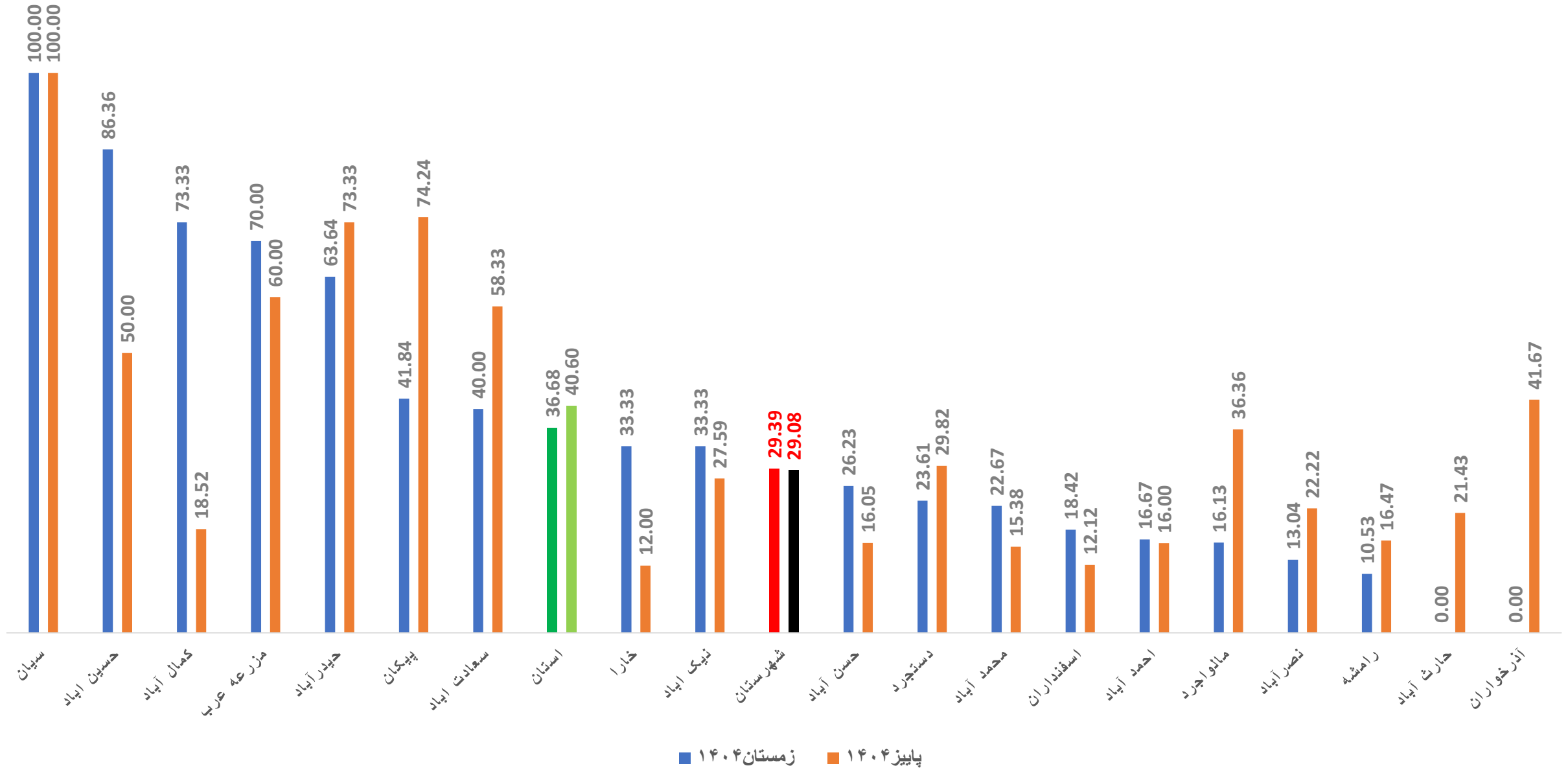
مقایسه درصد مراقبت بیماران مبتلا به دیابت پزشک و غیرپزشک به تفکیک مراکز و خانه ها در سه ماهه چهارم ۱۴۰۴



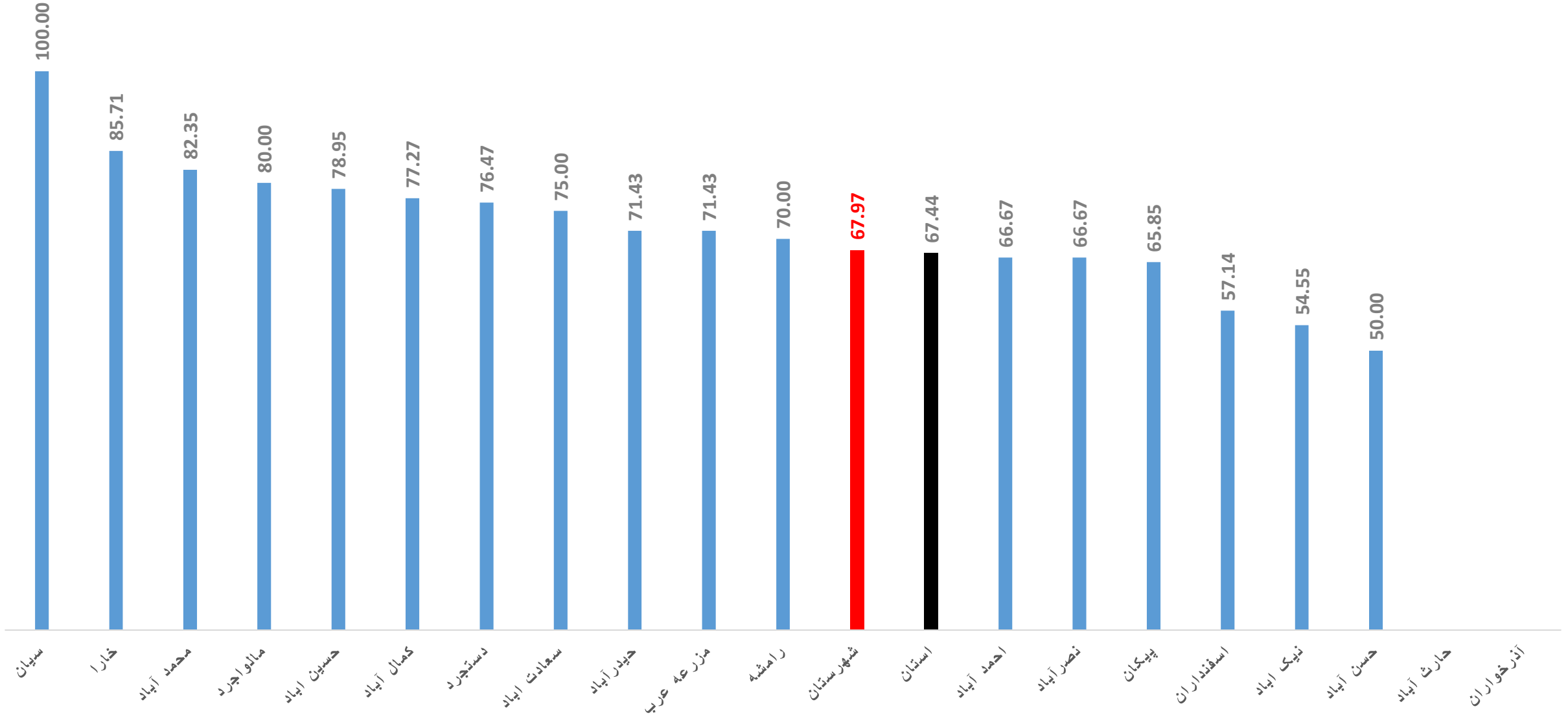
درصد A1C انجام شده نسبت به بیماران مراقبت شده توسط پزشک به تفکیک مراکز و خانه ها در سه ماهه چهارم ۱۴۰۴



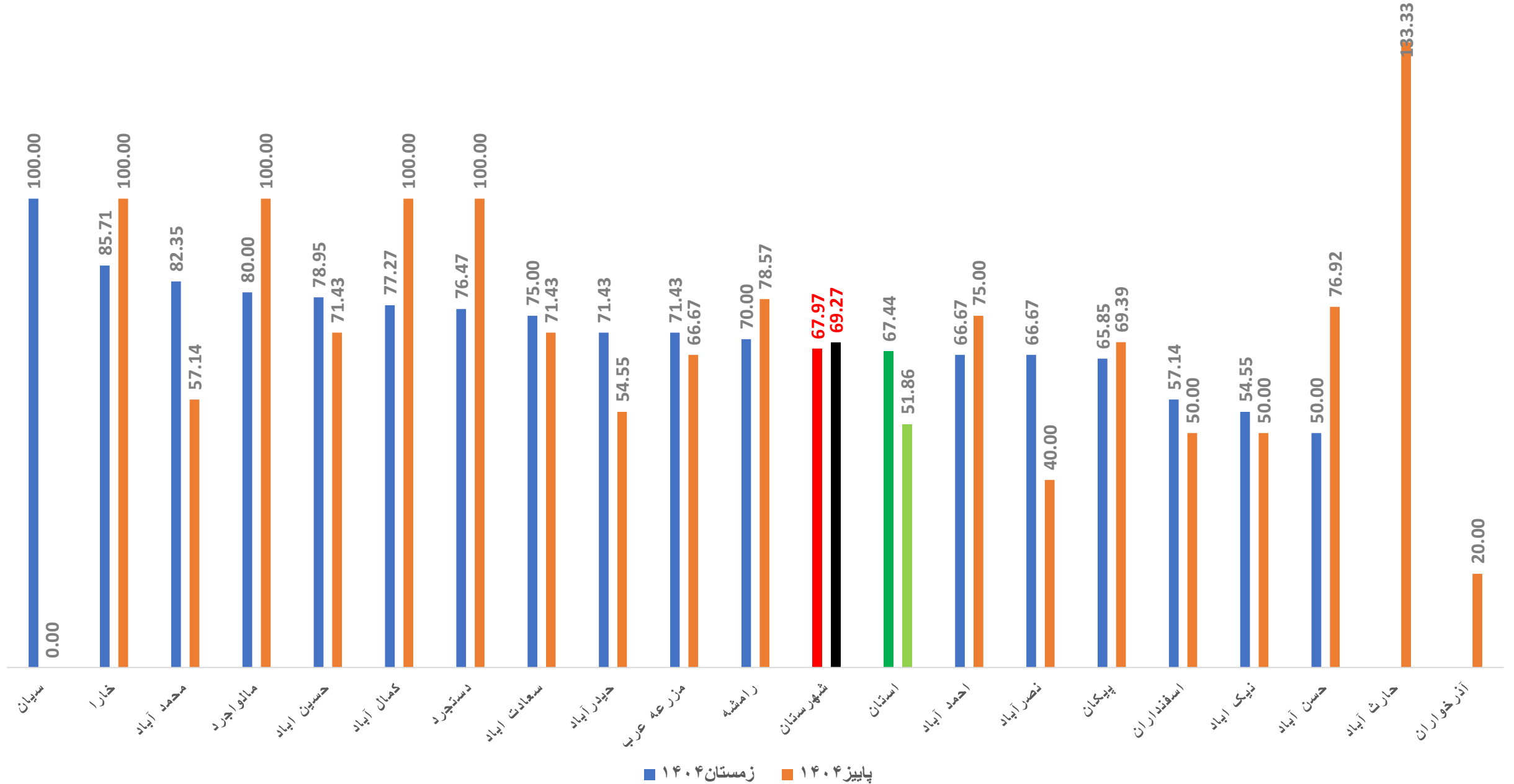
مقایسه فصلی درصد A1C انجام شده نسبت به بیماران دیابتی مراقبت شده به تفکیک مراکز و خانه ها زمستان ۱۴۰۴ با پاییز ۱۴۰۴



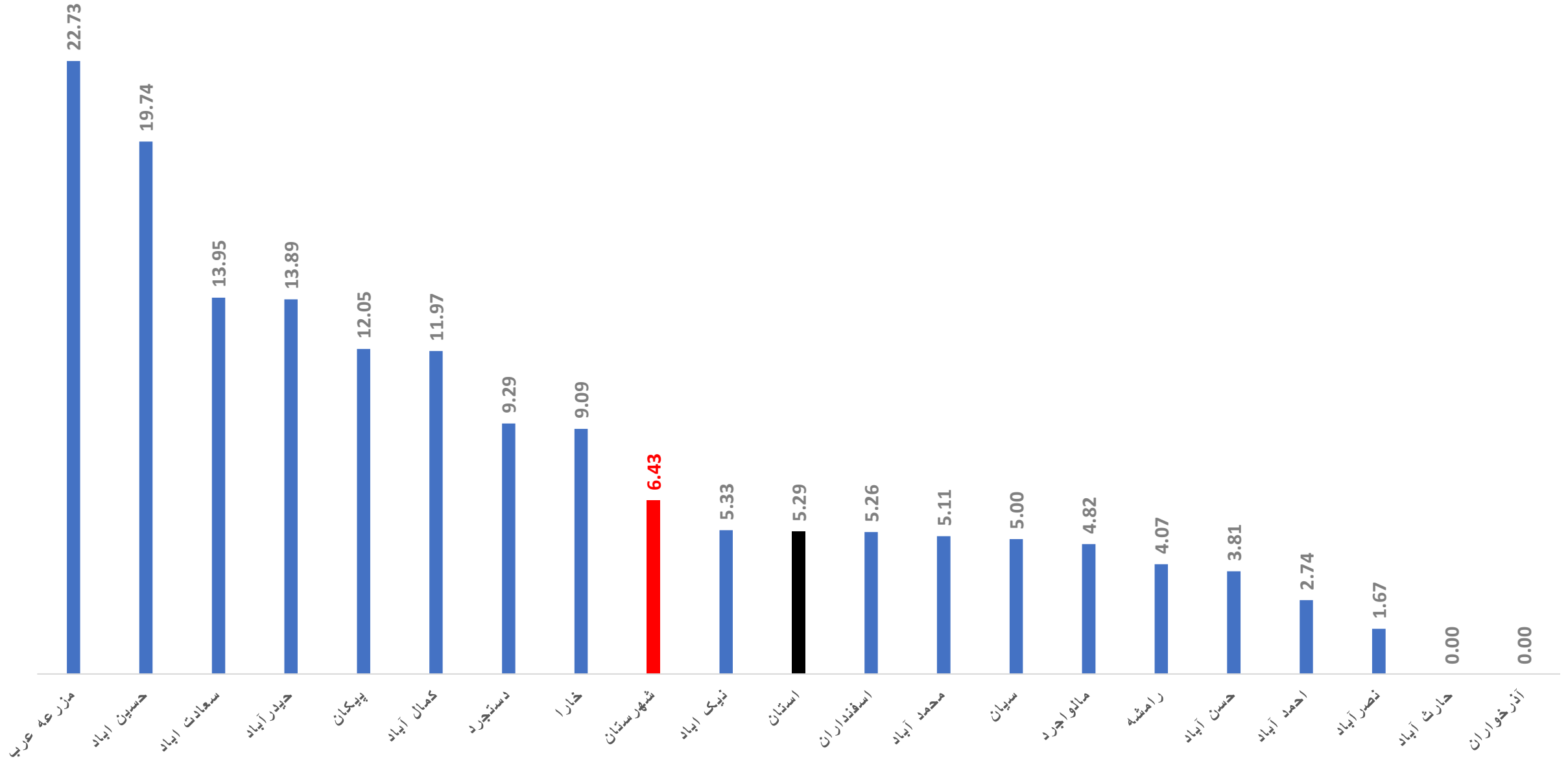
درصد A1C مطلوب به نسبت تعداد A1C انجام شده در بیماران دیابتی مراقبت شده توسط پزشک به تفکیک مراکز و خانه ها در سه ماهه چهارم ۱۴۰۴



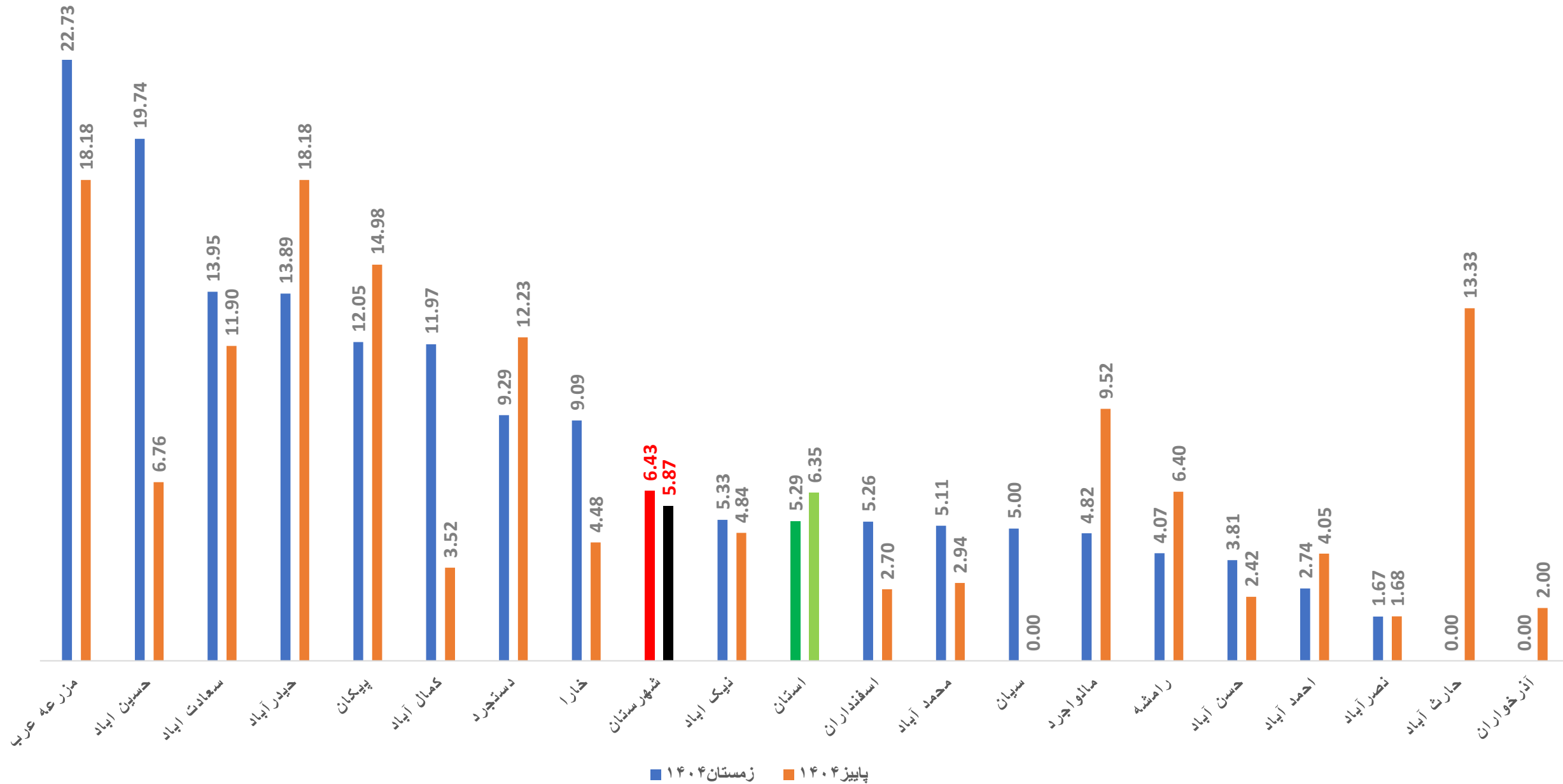
درصد مقایسه ای A1C مطلوب به نسبت تعداد A1C انجام شده در بیماران دیابتی مراقبت شده توسط پزشک زمستان ۱۴۰۴ با پاییز ۱۴۰۴



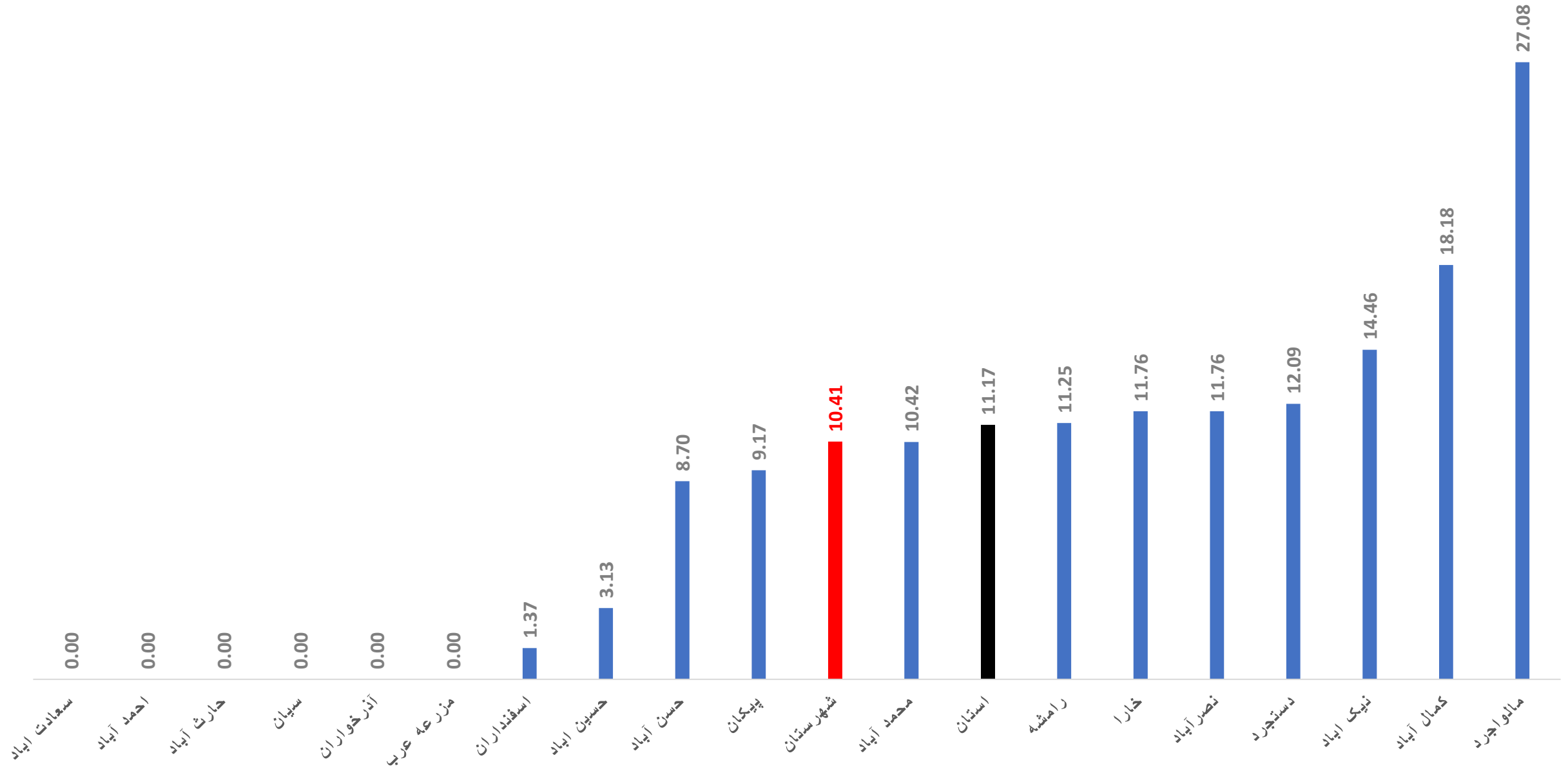
درصد A1C مطلوب به تعداد کل بیماران به تفکیک مراکز و خانه های بهداشتی در زمستان ۱۴۰۴



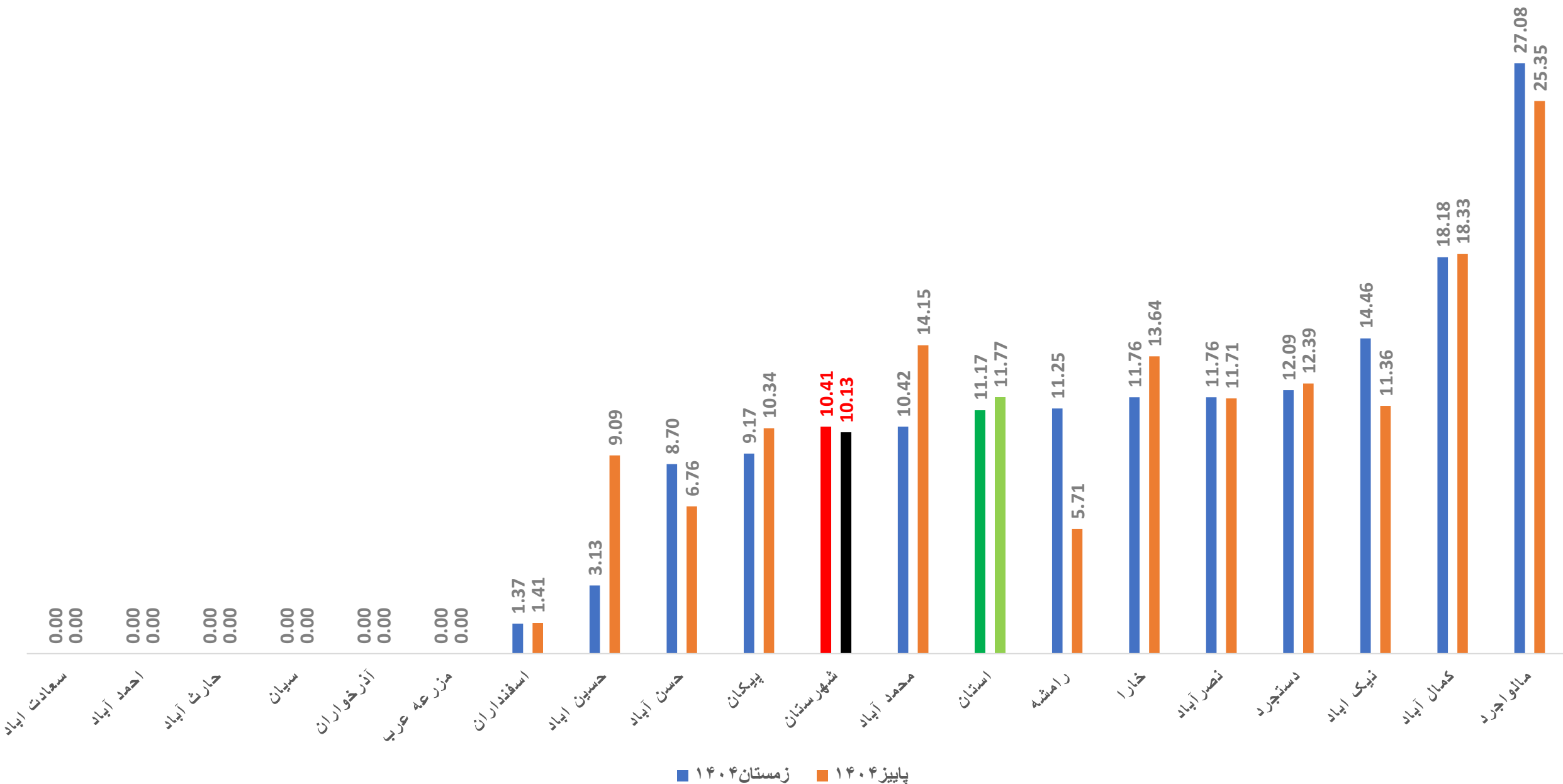
درصد مقایسه A1c مطلوب به تعداد کل بیماران به تفکیک مراکز و خانه های بهداشتی در زمستان ۱۴۰۴ با پاییز ۱۴۰۴



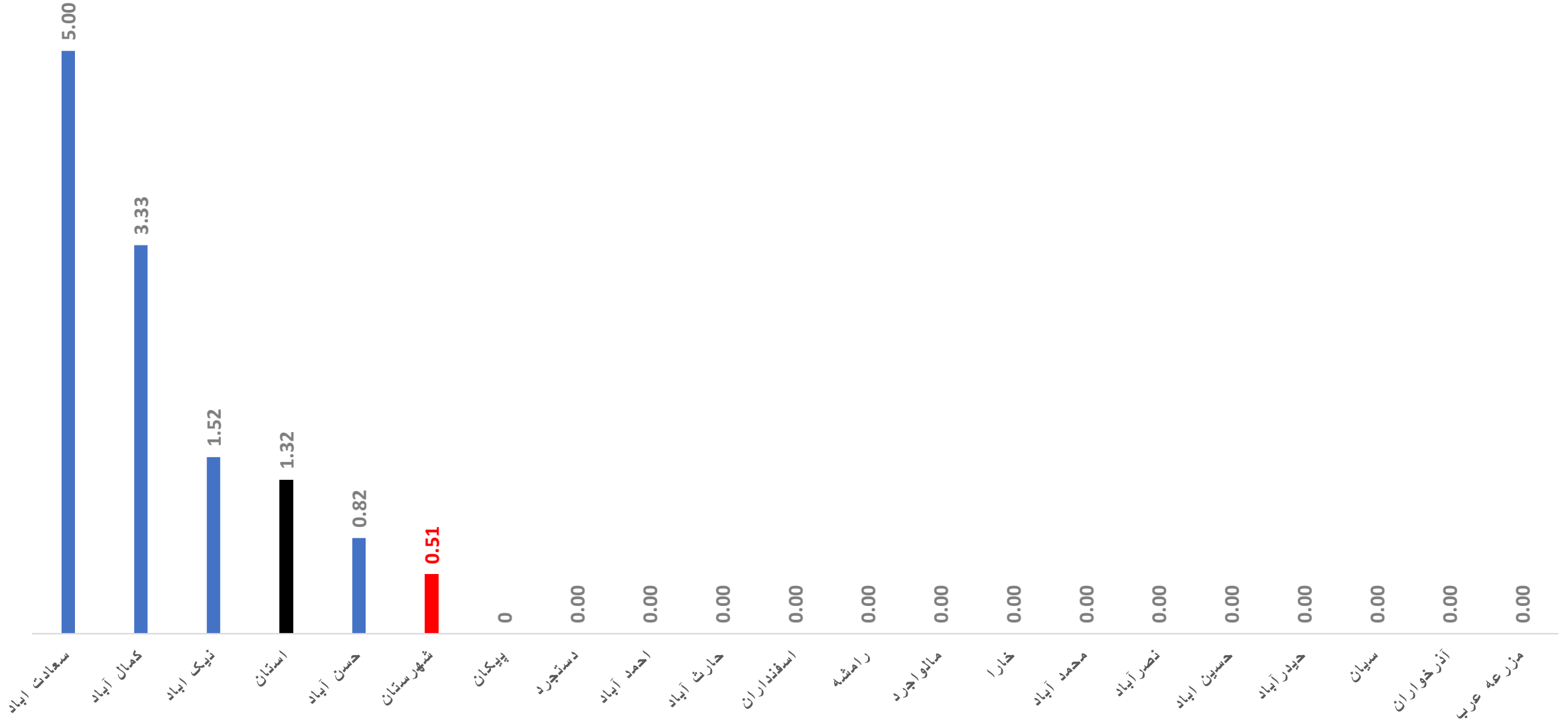
درصد بیماران مبتلا به دیابت بدون تجویز استاتین به تفکیک مراکز و خانه ها در سه ماهه چهارم سال ۱۴۰۴



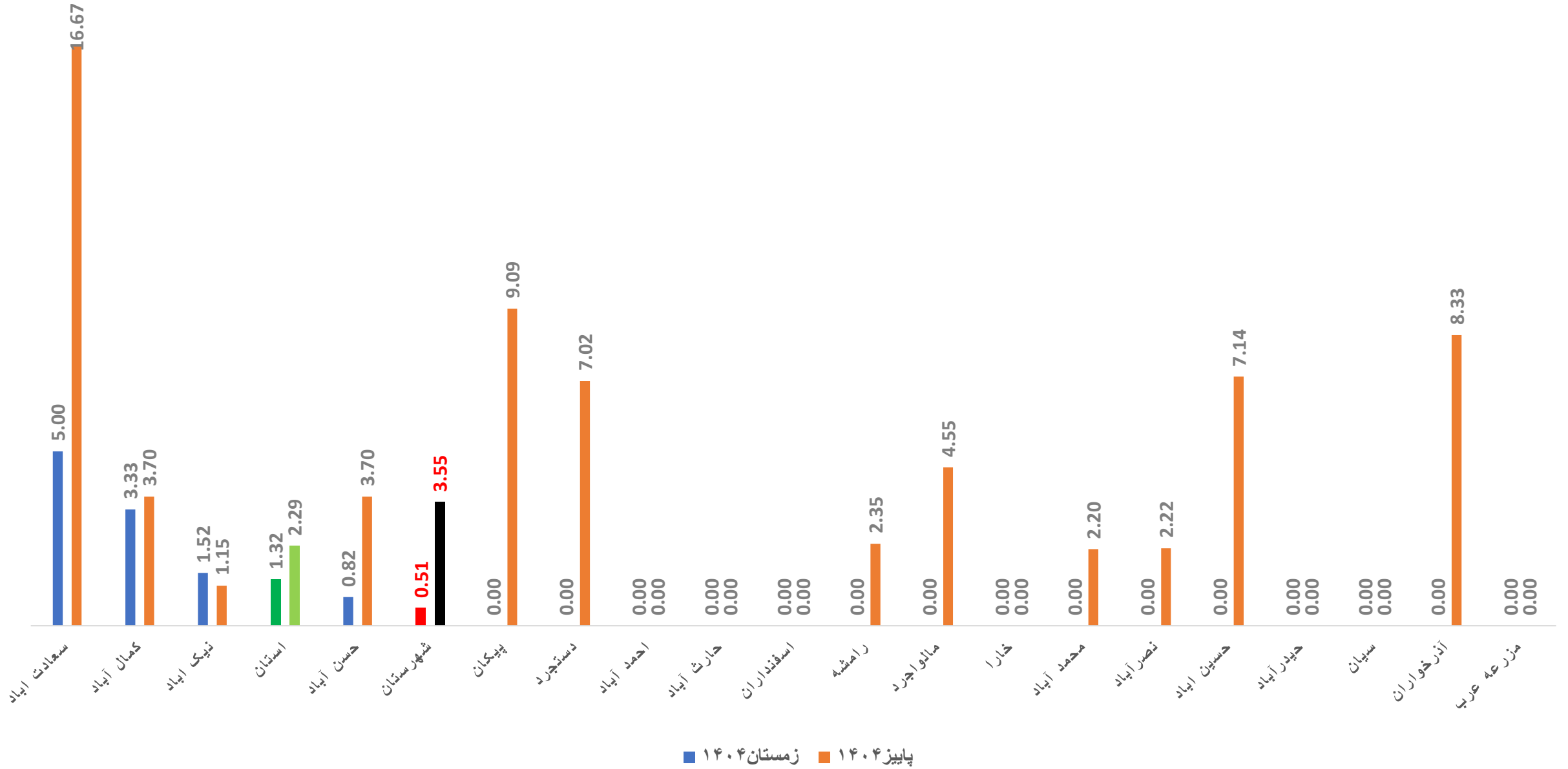
درصد مقایسه ای بیماران مبتلا به دیابت بدون تجویز استاتین به تفکیک مراکز و خانه ها در زمستان ۱۴۰۴ با پاییز ۱۴۰۴



درصد دیابت کنترل شده با سه هدف به تفکیک مراکز و خانه ها در زمستان ۱۴۰۴



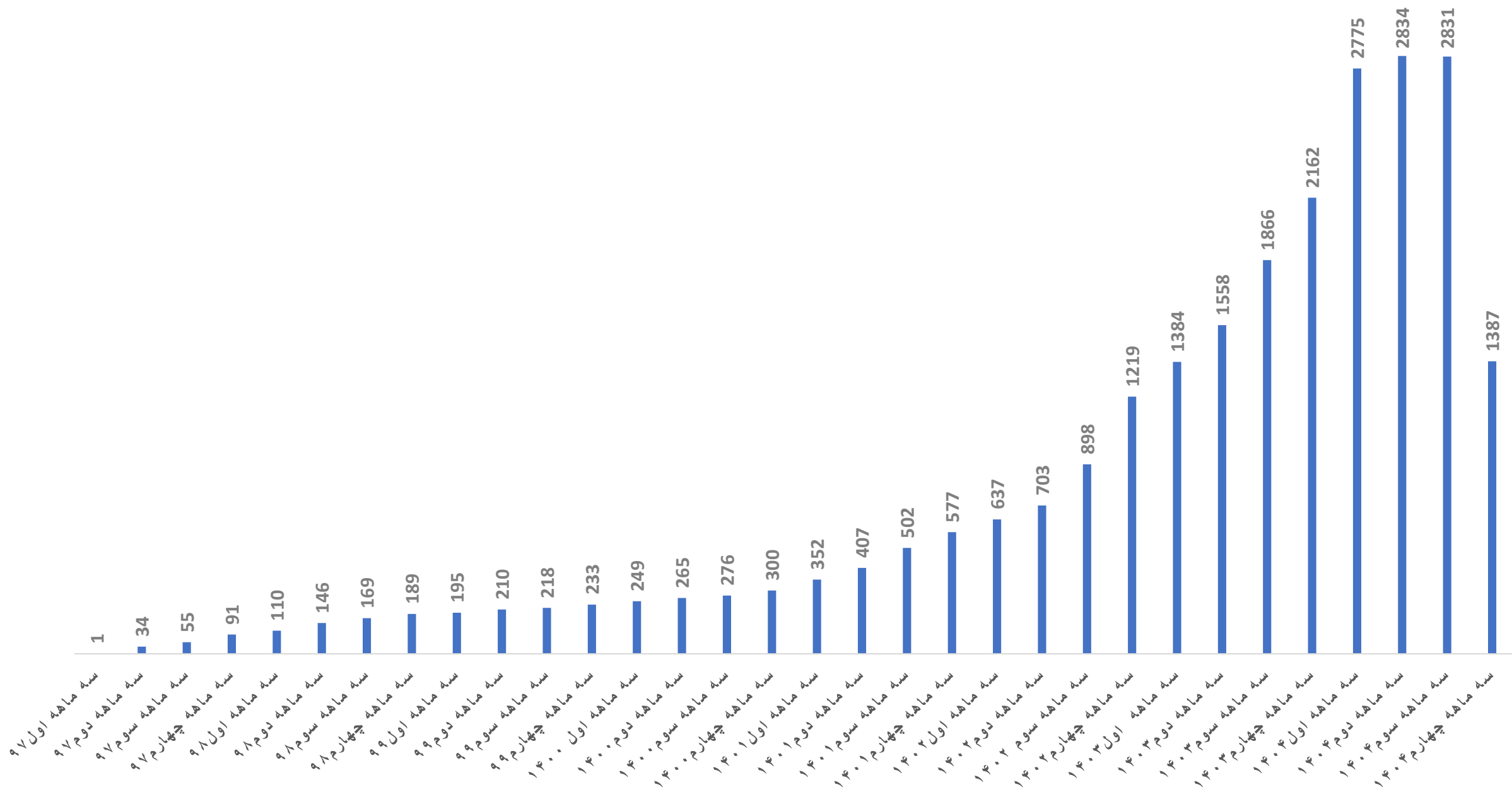
درصد مقایسه دیابت کنترل شده با سه هدف به تفکیک مراکز و خانه ها در زمستان ۱۴۰۴ با پاییز ۱۴۰۴



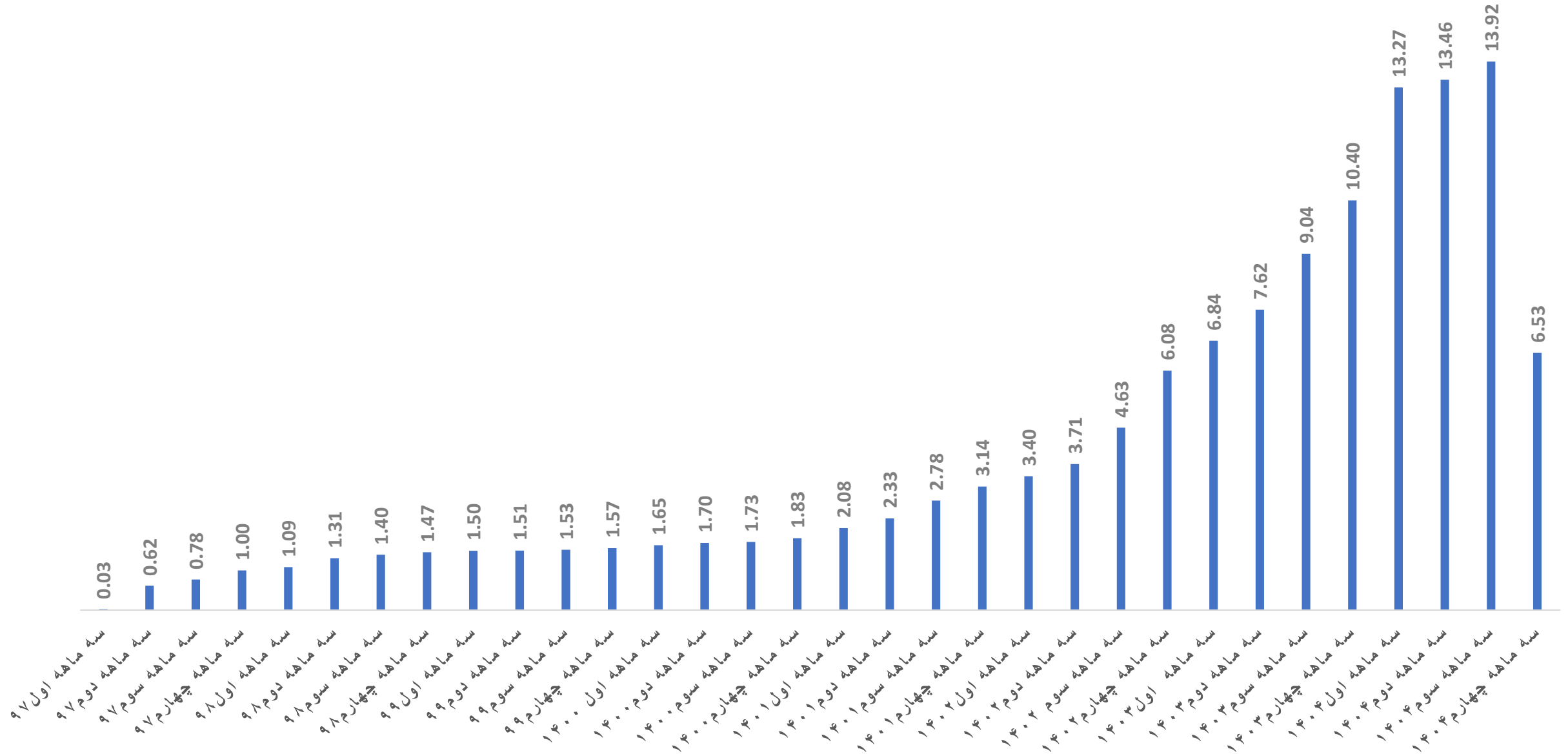
شاخص های سه ماهه چهارم ۱۴۰۴

پره دیابت

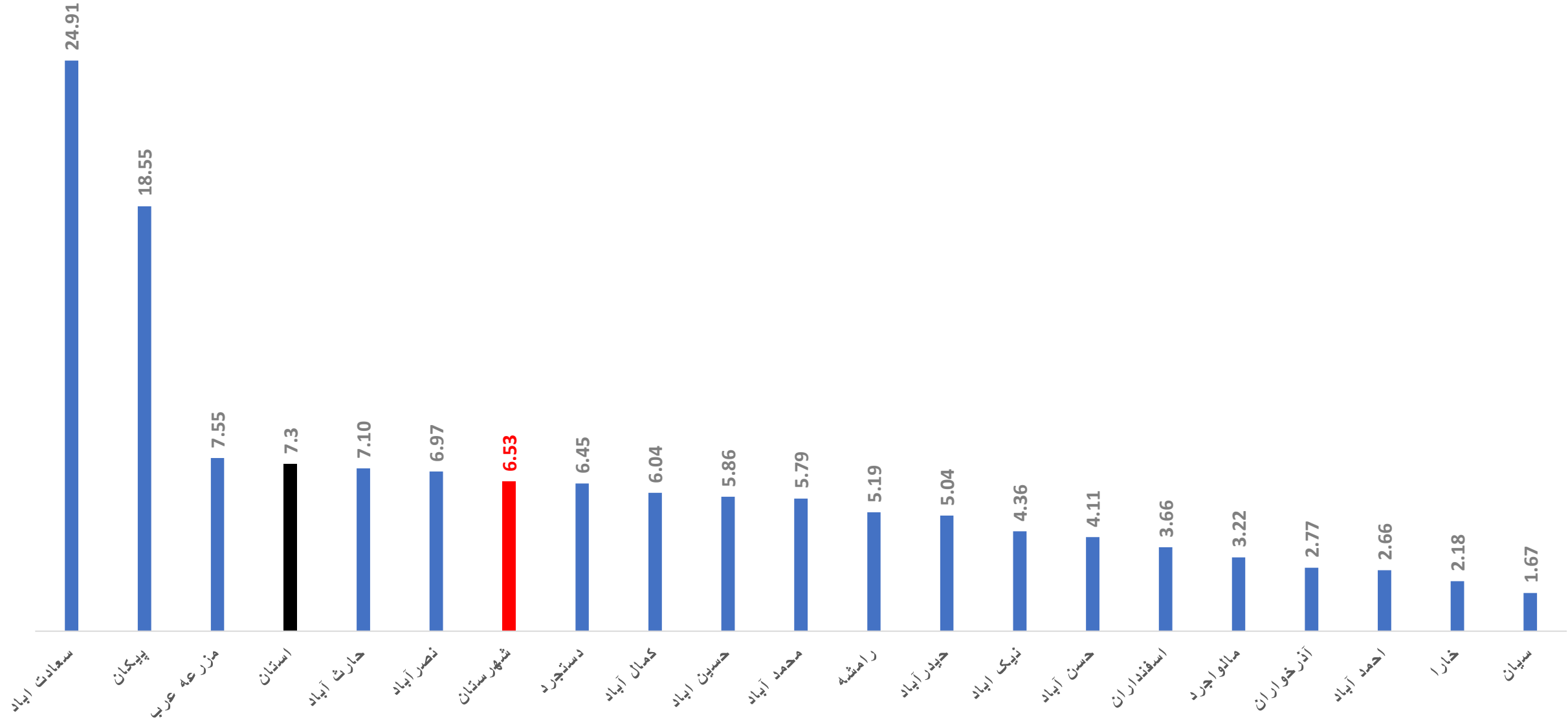
روند فصلی تعداد بیمار پره دیابتی شناسایی شده در شهرستان جرقویه تا پایان سه ماهه چهارم ۱۴۰۴



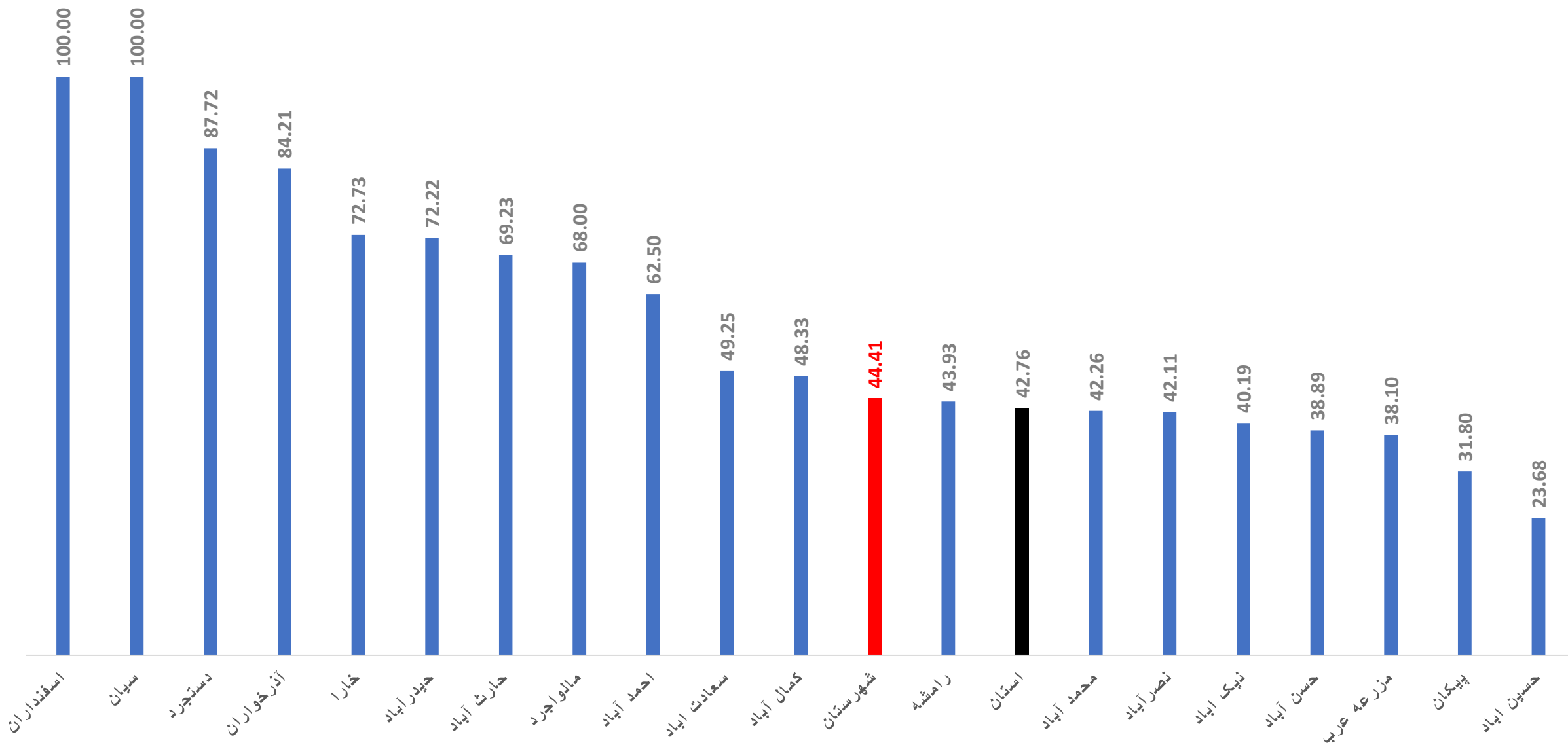
رند فصلی درصد بیماری دیابتی شناسایی شده در شهرستان جرقویه تا پایان سه ماهه چهارم ۱۴۰۴



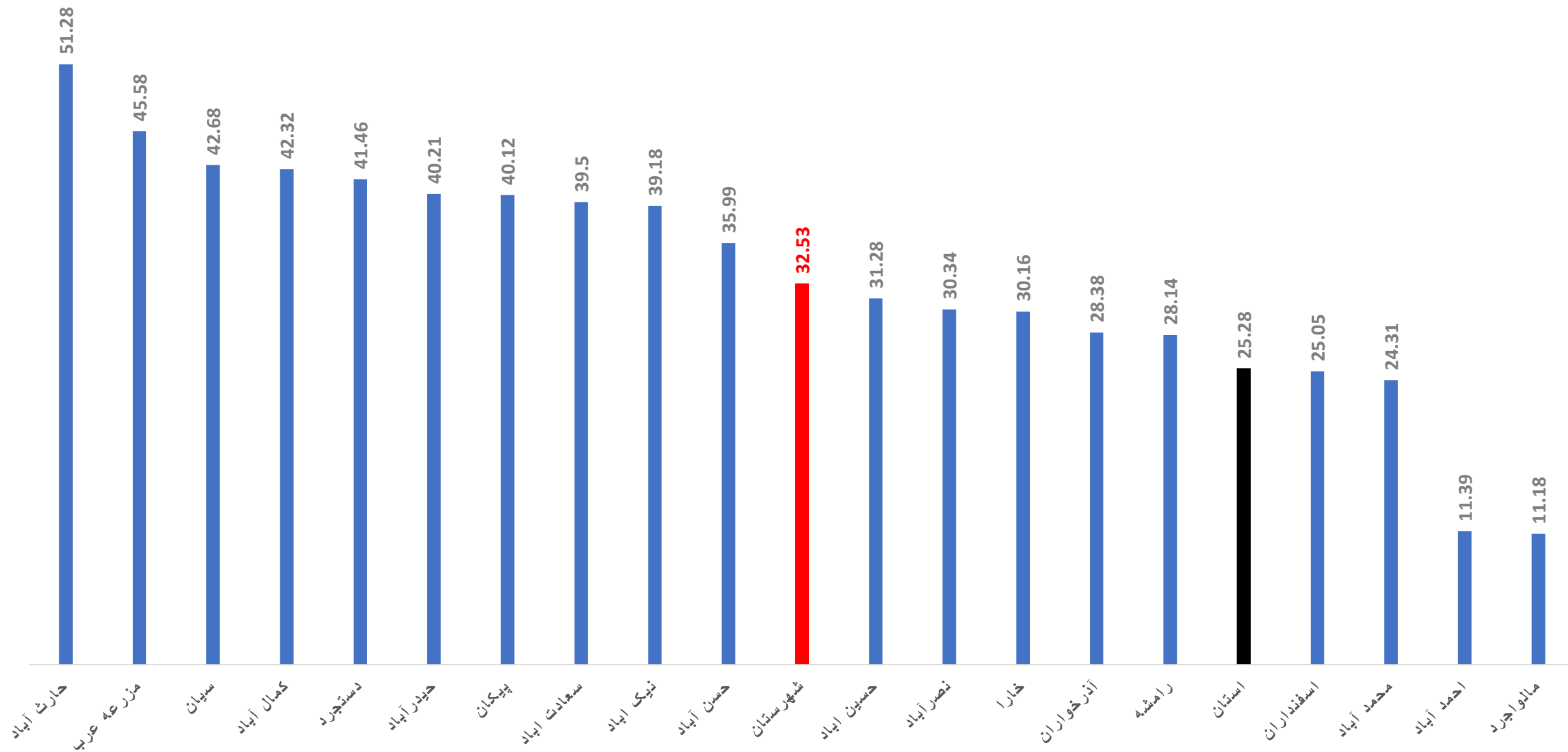
درصد شناسایی بیماران مبتلا به پره دیابت به تفکیک مراکز و خانه ها تا پایان سه ماهه چهارم سال ۱۴۰۴



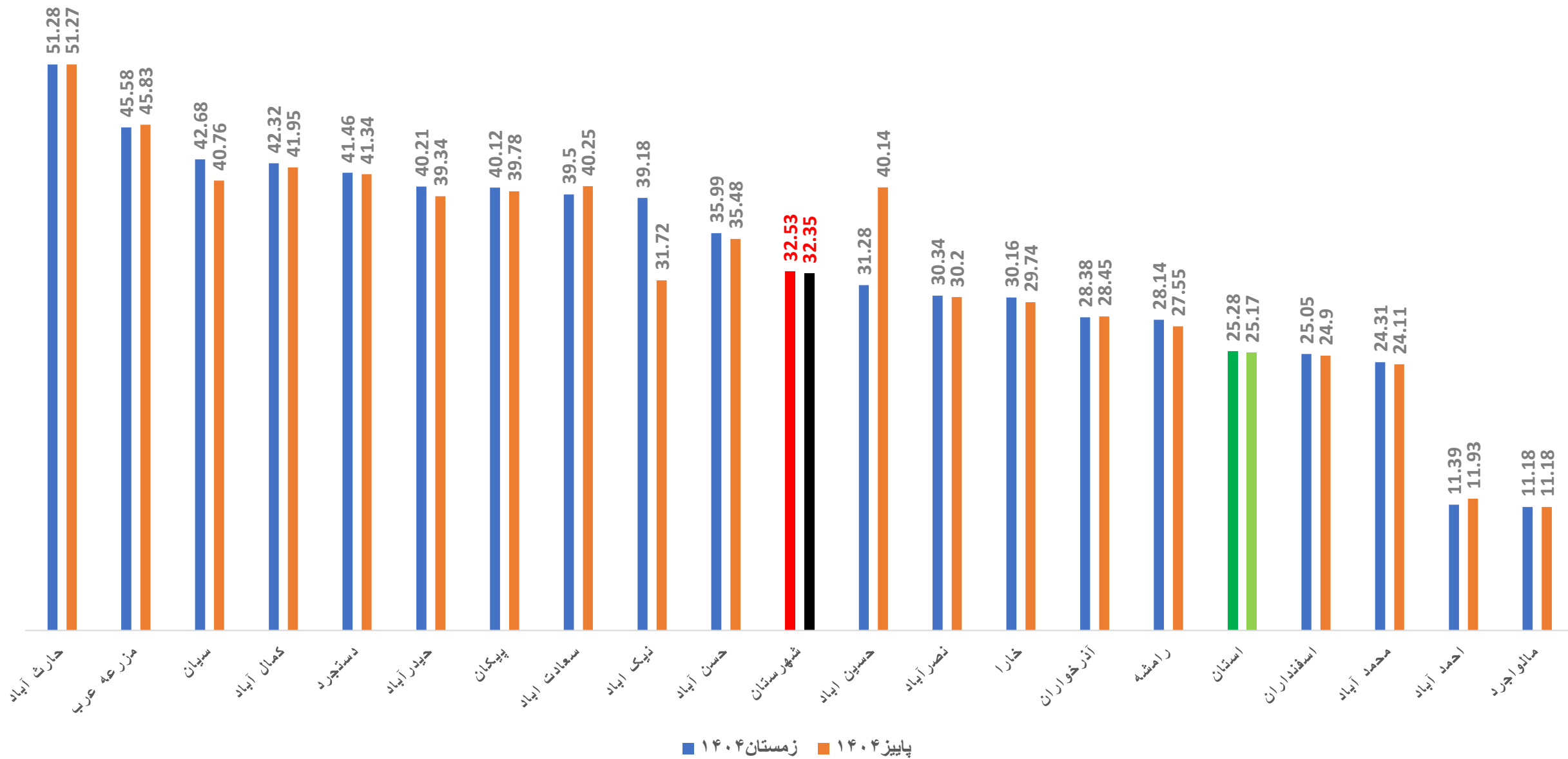
رند ۶ ماهه درصد مراقبت پره دیابتی های انجام شده در شهرستان در ۶ ماهه دوم سال ۱۴۰۴



درصد شیوع کلسترول بالای ۲۰۰ به تفکیک مراکز و خانه های بهداشتی تا پایان سه ماهه چهارم ۱۴۰۴



درصد مقایسه شیوع کلسترول بالای ۲۰۰ به تفکیک مراکز و خانه های بهداشتی در زمستان و پاییز ۱۴۰۴



نقاط قوت و ضعف و ارائه راهکار
در برنامه شاخص های قلبی عروقی

ارائه راهکار	نقاط قوت و ضعف	نام مرکز /خانه	عنوان شاخص
<p>-تقسیم بندی روزهای آزمایشگاه در خانه های دور از دسترس به آزمایشگاه</p> <p>-ثبت آزمایشات سرمی کمتر از ۳ماه گذشته</p>	<p>-کمبود دستگاه لیپید پرو در مراکز و خانه ها</p> <p>-شاخص مراکز از شاخص شهرستان پایینتر می باشد</p> <p>خطر سنجی قلب و عروق جمععی: ۸۷٪</p>	<p>پیکان/کمال آباد/نیک آباد/نصرآباد/حسن آباد</p>	<p>درصد مراقبت خطرسنجی قلبی عروقی تا پایان زمستان سال ۱۴۰۴</p>
<p>-ثبت آزمایشات سرمی کمتر از ۳ماه گذشته</p> <p>-فراخوان افراد در روزهای حضور آزمایشگاه و انجام خطرسنجی</p>	<p>۱) عملکرد نامطلوب نسبت به انجام غربالگری خطرسنجی</p> <p>۲) عملکرد مطلوب و رسیدن به شاخص حدانتظار فصلی</p> <p>حدانتظار خطر سنجی قلبی عروقی(۶ماهه دوم سال): ۲۱٪</p>	<p>۱) نیک آباد ۳,۲٪!!!!!!(پایینتر از شاخص استانی)</p> <p>احیدرآباد/نصرآباد/محمدآباد/رامشه/دستجرد</p> <p>۲) آذرخواران/اسفنداران/حارث آباد/احمدآباد</p> <p>۳) سایر مراکز و خانه ها عملکرد متوسط نسبت به شاخص حدانتظار داشتند</p>	<p>درصد خطر سنجی انجام شده در سه ماه چهارم سال ۱۴۰۴</p>
<p>-پیگیری مجدد افراد مشکوک پویش فشارخون</p> <p>-انجام خطرسنجی</p> <p>- ثبت بیماران مراجعه کننده به پزشک دارای فشارخون</p>	<p>-عدم رسیدن به شاخص حدانتظار</p> <p>(از شاخص شهرستان نیز پایین تر)</p> <p>حدانتظار شیوع فشارخون: ۳۳,۶۸٪</p>	<p>محمدآباد/نصرآباد/اسفنداران/حسین آباد/مالواجرد/مزرعه</p> <p>عرب/آذرخواران/خارا/نیک آباد</p>	<p>درصد شناسایی بیماران مبتلا به فشارخون بالا نسبت به خطرسنجی انجام شده</p>
<p>باتوجه به شاخص ۴۰,۴۶٪ آموزش شیوه ی زندگی سالم و بررسی علت جهت جلوگیری از عوارض آن</p> <p>(جمعیت سالمندی زیاد می باشد)</p>	<p>شاخص حدانتظار ۳۶/۶۸٪ شاخص احمدآباد ۴۰,۴۷٪</p>	<p>احمدآباد</p>	<p>درصد شناسایی بیماران مبتلا به فشارخون بالا</p>
<p>-پیگیری مجدد افراد مشکوک پویش فشارخون</p> <p>-انجام خطرسنجی</p> <p>- ثبت بیماران مراجعه کننده به پزشک دارای فشارخون</p> <p>-مداخله ریاست شبکه بهداشتی شهرستان</p>	<p>عملکرد ضعیف در شناسایی بیماران فشارخون بالا</p>	<p>محمدآباد</p>	<p>درصد شناسایی بیماران مبتلا به فشارخون بالا</p>
<p>وجود پزشک ثابت در مراکز و خانه ها</p> <p>انجام وزن دهی مراقبت در بین پرسنل</p>	<p>عملکرد بسیار ضعیف پزشک در مراقبت بیماران مبتلا به فشارخون (از شاخص شهرستان و استان پایینتر)</p> <p>عملکرد متوسط پزشک در انجام مراقبت فشارخون بالا</p> <p>عملکرد مطلوب نسبت به سایر خانه ها...</p> <p>حدانتظار مراقبت توسط پزشک: ۳۵٪</p>	<p>سیان ۵,۲۶!!!!!! /آذرخواران/نصرآباد/حسین آباد/نیک آباد/کمال آباد/محمدآباد/حسن آباد</p> <p>حیدرآباد/مزرعه عرب/خارا/حارث آباد/مالواجرد</p> <p>پیکان/سعادت آباد/رامشه/اسفنداران/دستجرد</p>	<p>درصد مراقبت بیماران مبتلا به فشارخون بالا توسط پزشک</p>

عنوان شاخص	نام مرکز /خانه	نقاط قوت و ضعف	ارائه راهکار
مقایسه درصدمراقبت بیماران مبتلا به فشارخون توسط پزشک به تفکیک مراکز و خانه ها در زمستان ۱۴۰۴ با پاییز ۱۴۰۴	دستجرد/رامشه/سعادت آباد/پیکان/مالواجرد/حیدرآباد/مزرعه عرب/حسن آباد/محمدآباد/کمال آباد/	ارتقاء درصدمراقبت قابل توجه نسبت به فصل پاییز	-برگزار کردن جلسه هماهنگی و تحلیل شاخص ها تشویق پرسنل جهت ادامه روند انجام مراقبت
مقایسه درصدمراقبت بیماران مبتلا به فشارخون توسط پزشک به تفکیک مراکز و خانه ها در زمستان ۱۴۰۴ با پاییز ۱۴۰۴	سیان/آذرخواران/احسین آباد/احمدآباد/نیک آباد/خارا/حارث آباد/	کاهش مراقبت نسبت به فصل پاییز	-فراخوان افراد و انجام مراقبت درروز مشخص -برگزار کردن جلسه هماهنگی و تحلیل شاخص ها -اولویت پزشکان مراکز و خانه ها مراقبت بهداشتی و بعد درمان می باشد.
مقایسه فصلی درصد بیماران مبتلا به فشارخون بالا با کنترل مطلوب فشارخون نسبت به مراقبت پزشک به تفکیک مراکز و پایگاه ها زمستان ۱۴۰۴ با پاییز ۱۴۰۴	احمدآباد/حیدرآباد/آذرخواران/نصرآباد/نیک آباد/حارث آباد/پیکان	افت شاخص نسبت به فصل پاییز داشته اند	-آموزش صحیح شیوه ی زندگی به بیماران و آموزش نحوه ی اندازه گیری فشارخون و هدف از درمان فشارخون به بیماران توسط پرسنل
درصد مراقبت غیرپزشک بیماران مبتلا به فشارخون بالا به تفکیک مراکز و خانه ها در سه ماهه چهارم سال ۱۴۰۴	حسن آباد/نیک آباد (کمتر از شاخص استانی) (کمال آباد/محمدآباد/نصرآباد رامشه پیکان/احمدآباد/احسین آباد/مالواجرد سایر مراکز عملکرد مطلوب داشته اند.	عملکرد بسیار ضعیف انجام مراقبتها کمتر از شاخص استانی عملکردمتوسط حدانتظارمراقبت فشارخون غیرپزشک: ۶۰٪ لازم به ذکر است خانه های با جمعیت زیر هزار نفر شاخص ۱۰۰٪ مدنظر میباشد	-فراخوان افراد و انجام مراقبت
مقایسه فصلی درصد مراقبت غیر پزشک بیماران مبتلا به فشارخون بالا به تفکیک مراکز و خانه ها زمستان ۱۴۰۴ با پاییز ۱۴۰۴	حسن آباد/نیک آباد/کمال آباد/محمدآباد/نصرآباد/احمدآباد/مالواجرد/آذرخواران/دستجرد/خارا/	افت شاخص نسبت به فصل تابستان داشته اند لازم به ذکر است جنگ تحمیلی نیز در افت شاخص ها بی تاثیر نبوده است	-فراخوان افراد و انجام مراقبت
مقایسه درصد مراقبت بیماران مبتلا به فشارخون بالا پزشک و غیر پزشک به تفکیک مراکز و خانه ها در سه ماهه چهارم ۱۴۰۴	باتوجه به اینکه مراقبت غیرپزشک نیز سه ماهه محاسبه گردیده باز هم اختلاف زیادی بین مراقبت پزشک و غیرپزشک در کلیه مراکز و خانه ها دیده می شود.	عدم تناسب مراقبت پزشک و غیر پزشک	-انجام مسیر ارجاع -وزندهی مراقبتها به درستی انجام گیرد. -مراقبین و بهورزان با برکه معرفی به پزشک ارجاع دهند. -حساس سازی و بیان اهمیت مراقبت پزشک توسط بهورزان
درصد شیوع بیماری دیابت به تفکیک مراکز و خانه ها تا پایان سه ماهه چهارم سال ۱۴۰۴	به ترتیب:آذرخواران/مزرعه عرب/رامشه/نصرآباد/محمدآباد/مالواجرد/حیدرآباد/نیک آباد/سیان و حسین آباد	پایینتر از شاخص شهرستان و استانی میباشد. حدانتظار شیوع دیابت: ۱۳٫۶۸٪	-پیگیری مجدد افراد مشکوک پویش فشارخون و دیابت -انجام خطرسنجی - ثبت بیماران مراجعه کننده به پزشک دارای دیابت - پیگیری افراد پره دیابت و بررسی وضعیت آنان

عنوان شاخص	نام مرکز /خانه	نقاط قوت و ضعف	ارائه راهکار
درصد مراقبت بیماران مبتلا به دیابت توسط پزشک به تفکیک مراکز و خانه ها در سه ماهه چهارم سال ۱۴۰۴	به ترتیب: آذرخواران ۱,۹۶٪/سیان ۵!!!! نصرآباد/کمال آباد احمدآباد/محمدآباد/حسین آباد/حسن آباد/نیک آباد/حیدرآباد/حارث آباد/خارا سایر مراکز و خانه ها عملکرد مطلوب داشته اند.	عملکرد بسیار ضعیف و پایینتر از شاخص استانی میباشد. عملکرد متوسط نسبت به شاخص حدانتظار داشته اند. عملکرد مطلوب نسبت به شاخص حدانتظار داشته اند. حدانتظار مراقبت بیماران دیابت توسط پزشک: ۳۶٪	-اولویت پزشک مراقبت بهداشتی و بعد درمان باشد. - ثبت صحیح مراقبت ها در سامانه توسط پزشک -تشویق بیماران عشایر جهت مراقبت بهداشتی با مراجعه به نزدیک ترین مرکز بهداشت -فراخوان بیماران توسط پرسنل و انجام مراقبت برحسب وزندهی مراقبت
درصد مراقبت بیماران مبتلا به دیابت توسط غیر پزشک به تفکیک مراکز و خانه ها در سه ماهه چهارم سال ۱۴۰۴	به ترتیب:حسن آباد/محمدآباد/نیک آباد/کمال آباد/احمدآباد/حسین آباد/نصرآباد به ترتیب:رامشه/پیکان لازم به ذکر است مراقبت غیر پزشک ماهیانه می باشد و آمار استخراجی سه ماهه در نظر گرفته شده است	عملکرد ضعیف و پایینتر از شاخص استانی و شهرستانی میباشد. عملکرد متوسط نسبت به شاخص حدانتظار داشته اند. حدانتظار مراقبت بیماران دیابت توسط غیر پزشک: ۶۰٪ لازم به ذکر است خانه های با جمعیت زیر هزار نفر شاخص ۱۰۰٪ مدنظر میباشد	-فراخوان بیماران توسط پرسنل و انجام مراقبت برحسب وزندهی مراقبت -آموزش و آگاهی بیماران در زمینه اهمیت انجام مراقبت -در صورت تکرار و عدم ارتقا جابجایی پرسنل -در اختیار گذاشتن دستگاه گلوکومتر و لیپیدپرو به مراکز و خانه هایی که دسترسی به آزمایشگاه ندارند -حضور فعال آزمایشگاه در طول هفته درخانه هایی که بعدمسافت دارند.
مقایسه درصد مراقبت بیماران مبتلا به دیابت توسط غیر پزشک به تفکیک مراکز و خانه ها زمستان ۱۴۰۴ با پاییز ۱۴۰۴	خارا/دستجرد/آذرخواران/مزرعه عرب/مالوajرد/حارث آباد/نصرآباد/حسین آباد/احمدآباد/کمال آباد/محمدآباد سایر مراکز و خانه ها عملکرد مطلوب داشتند.	کاهش درصد مراقبت نسبت به پاییز ۱۴۰۴ ارتقاء درصد مراقبت نسبت به تابستان ۱۴۰۴	-فراخوان بیماران توسط پرسنل و انجام مراقبت برحسب وزندهی مراقبت
مقایسه درصد مراقبت بیماران مبتلا به دیابت پزشک و غیرپزشک به تفکیک مراکز و خانه ها در سه ماهه چهارم ۱۴۰۴	باتوجه به اینکه مراقبت غیرپزشک نیز سه ماهه محاسبه گردیده باز هم اختلاف زیادی بین مراقبت پزشک و غیرپزشک در کلیه مراکز و خانه ها دیده می شود. آذرخواران/سیان/نصرآباد/کمال آباد/حیدرآباد/حارث آباد/خارا/مالوajرد/اسفنداران	عدم تناسب مراقبت پزشک و غیر پزشک -عملکرد ضعیف خانه های بهداشتی با توجه به تعداد کم افراد مبتلا به دیابت	-انجام مسیر ارجاع -وزندهی مراقبتها به درستی انجام گیرد. -مراقبین و بهورزان با برگه معرفی به پزشک ارجاع دهند. -حساس سازی و بیان اهمیت مراقبت پزشک توسط بهورزان
درصد A1C انجام شده نسبت به بیماران مراقبت شده توسط پزشک به تفکیک مراکز و خانه ها در سه ماهه چهارم ۱۴۰۴	آذرخواران و حارث آباد صفر!!!!!! رامشه /نصرآباد/ اسفنداران/احمدآباد/مالوajرد/حسن آباد/دستجرد/نیک آباد/محمدآباد سایر مراکز و خانه ها به حدانتظار رسیده اند.	عملکرد بسیار ضعیف در این شاخص داشته و از شاخص شهرستان و استان پایینتر میباشد. حدانتظار A1C انجام شده به مراقبت پزشک: ۲۰٪	فراخوان افراد دیابتی و درخواست آزمایش HB A1C نسبت جواب آزمایش توسط پزشک در قسمت مراقبت بیمار مبتلا به دیابت

عنوان شاخص	نام مرکز /خانه	نقاط قوت و ضعف	ارائه راهکار
درصد مقایسه ای A1C مطلوب به نسبت تعداد A1C انجام شده در زمستان ۱۴۰۴ و پاییز ۱۴۰۴	آذرخواران/حارث آباد/حسن آباد/پیکان/احمدآباد/رامشه/دستجرد/کمال آباد/مالوآجرده/خارا سایر مراکز و خانه ها ارتقا شاخص داشتند	روند کاهشی A1C مطلوب نسبت به فصل پاییز روند افزایشی A1C مطلوب نسبت به فصل پاییز	-ادامه روند انجام مراقبت ها و آموزش های مستمر برای بیماران مبتلا به دیابت توسط جواب آزمایشات توسط پزشک در مراقبت افراد مبتلا به دیابت توسط پزشک کدخدمتی: ۸۳۵۴
درصد بیماران مبتلا به دیابت بدون تجویز استاتین به تفکیک مراکز و خانه ها در سه ماهه چهارم ۱۴۰۴	مالوآجرده ۲۷,۰۸٪/کمال آباد ۱۸/۱۸٪/نیک آباد ۱۴,۴۶٪ دستجرد ۱۲,۰۹٪/نصرآباد ۱۱,۷۶٪/خارا ۱۱,۷۶٪ محمدآباد ۱۱,۲۵٪ پیکان/حسن آباد سایر مراکز و خانه ها کاهش شاخص عدم تجویز استاتین داشته اند	روند بسیار نامطلوب از نظر عدم تجویز استاتین از نظر شاخص استانی نیز بالاتر می باشند(در اولین فرصت فراخوان شوند). روند متوسط از نظر عدم تجویز استاتین(پیگیری و فراخوان روند مطلوب شاخص بیماران مبتلا به دیابت بدون تجویز استاتین	فراخوان افراد و تجویز استاتین توسط پزشک (۴۰ سال به بالا مبتلا به دیابت)
درصد مقایسه ای بیماران مبتلا به دیابت بدون تجویز استاتین به تفکیک مراکز و خانه ها در زمستان ۱۴۰۴ با پاییز ۱۴۰۴	مالوآجرده/نیک آباد/رامشه/حسن آباد سایر مراکز نسبت به فصل قبل کاهش داشته اند	روند افزایش بدون تجویز استاتین در فصل پاییز	-آموزش اهمیت مصرف قرص آتورواستاتین -ارجاع کلیه بیماران بدون تجویز استاتین به پزشک (ضمن تشکر از مراکز و خانه ها جهت پیگیری افراد بدون تجویز استاتین و ارائه آموزش لازم به بیماران مبتلا به دیابت)
درصد شناسایی بیماران مبتلا به پره دیابت به تفکیک مراکز و خانه ها تا پایان سه ماهه چهارم ۱۴۰۴	همه مراکز و خانه های بهداشتی به جز پیکان و سعادت آباد نسبت به شناسایی افراد مبتلا به پره دیابت نامطلوب بودند	عدم رسیدن شاخص به حد انتظار و کمتر از شاخص استانی و شهرستان حدانتظار شیوع پره دیابت: ۱۹٪	فراخوان وانجام خطر سنجی آموزش شیوه ی زندگی سالم جهت پیشگیری از مبتلا شدن به دیابت
درصد مراقبت پره دیابت به تفکیک مراکز و خانه ها در ۶ ماهه دوم سال ۱۴۰۴	**حسین آباد/پیکان/مزرعه عرب/حسن آباد/نیک آباد/نصرآباد/محمدآباد/رامشه سایر مراکز عملکرد نسبتا متوسط نسبت به سایر مراکز و خانه ها داشتند. سیان و اسفنداران	**عملکرد بسیار نامطلوب: مراقبت های افراد پره دیابت از شاخص شهرستان هم کمتر میباشد عملکرد مطلوب نسبت به سایر خانه ها و مراکز دستیابی به شاخص حدانتظار حدانتظار مراقبت پره دیابت ۶ ماهه: ۱۰۰٪	-فراخوان افراد پره دیابتی -درخواست آزمایش سرمی و HBA1C
درصد دیابت کنترل شده با سه هدف به تفکیک مراکز و خانه ها در زمستان ۱۴۰۴	اکثر مراکز و خانه ها شاخص کنترل با سه هدف صفر میباشد کمال آباد و سعادت آباد عملکرد مطلوب	نحوه محاسبه شاخص: LDL:20-70 A1C:4-7&7-8 Sistol:80-129/99 Distol:40-79/99	آموزش شیوه ی زندگی سالم جهت پیشگیری از عوارض دیابت

سپاس از توجه شما