

بسمه تعالی

راهنمای ثبت مراقبت‌های بهداشتی
اسنان انبساط



معاونت بهداشتی

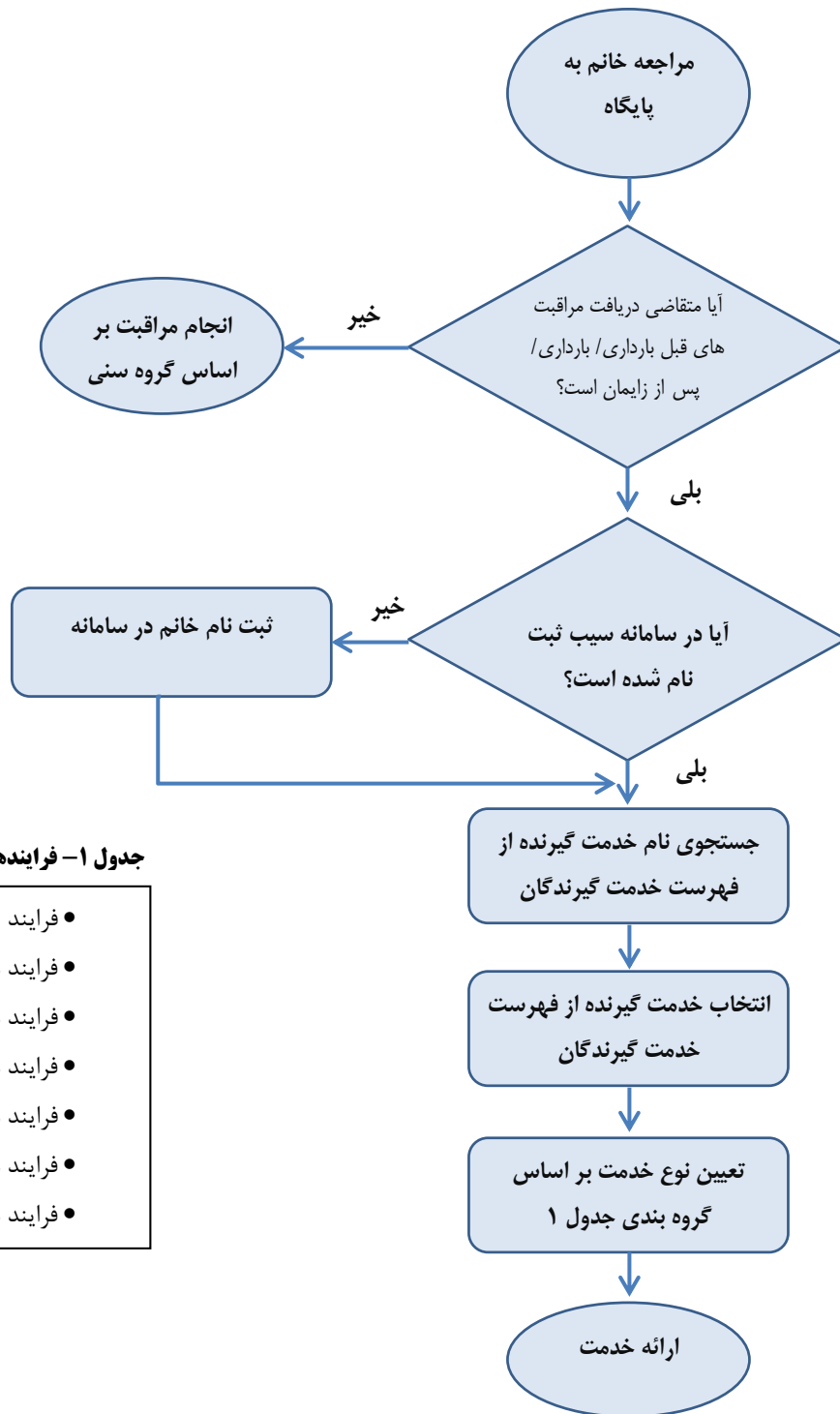
راهنمای ثبت مراقبت‌های مرتبط با برنامه سلامت مادران در سامانه سیب

گروه سلامت جمعیت و خانواده

واحد سلامت مادران

دی ۱۳۹۲

گردش کار مراجعه خدمت گیرنده به پایگاه سلامت

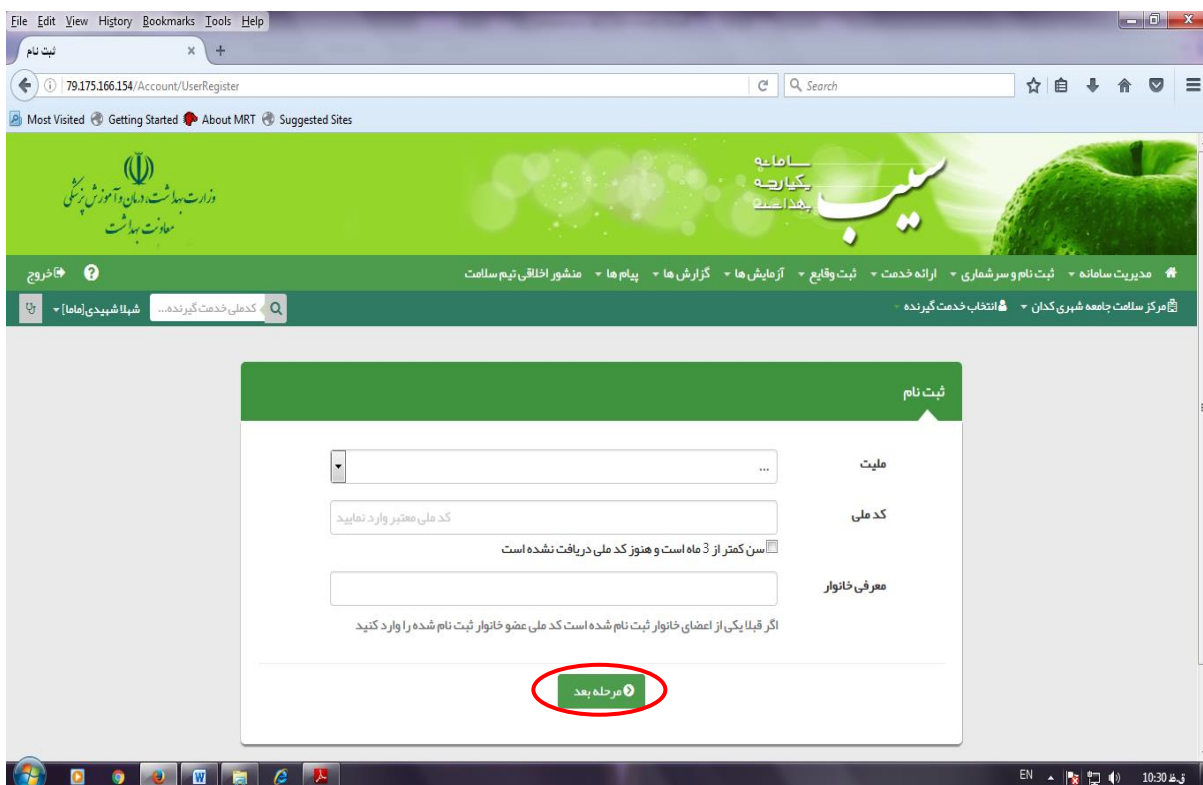
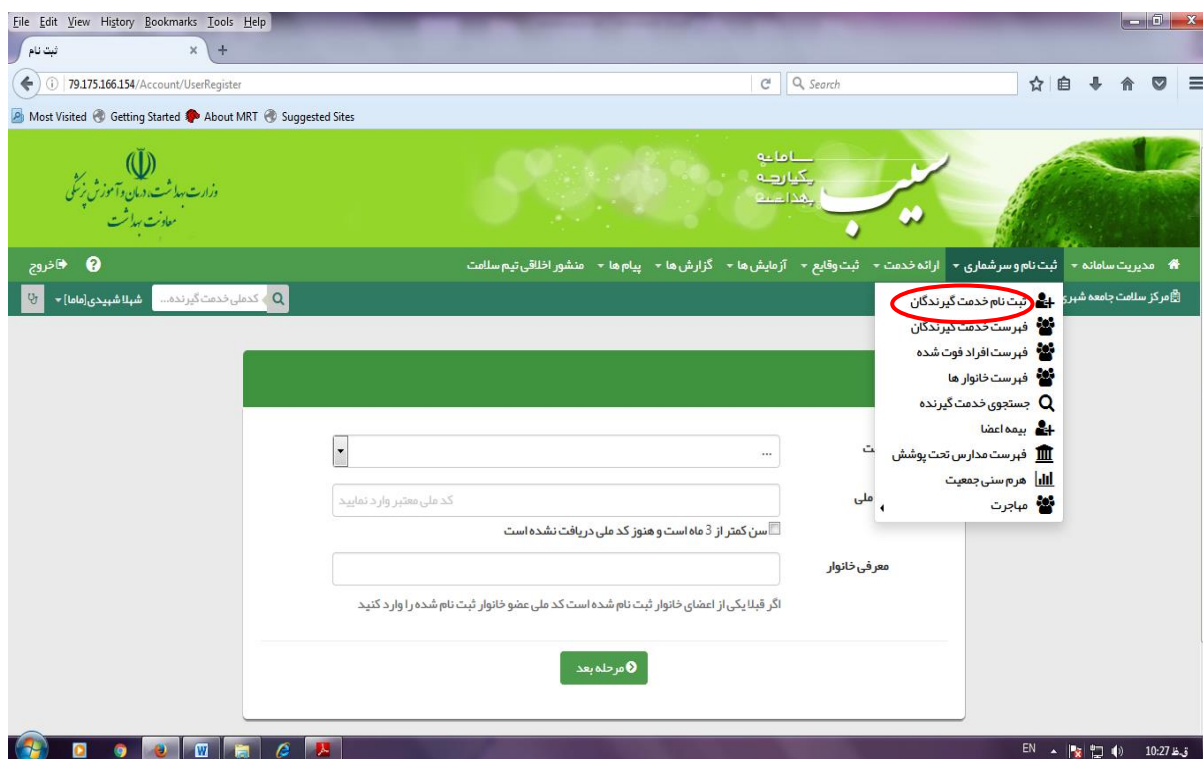


جدول ۱- فرایندهای خدمت در برنامه سلامت مادران

- فرایند تشخیص بارداری
- فرایند مراقبت قبل از بارداری
- فرایند مراقبت و شرح حال اولیه بارداری
- فرایند مراقبت معمول بارداری
- فرایند مراقبت ویژه بارداری
- فرایند مراقبت معمول پس از زایمان
- فرایند مراقبت ویژه پس از زایمان

فرایند ثبت نام:

برای ثبت نام ابتدا وارد منوی «ثبت نام و سرشماری» شده و گزینه «ثبت نام خدمت گیرندگان» انتخاب می گردد. سپس ملیت و کد ملی مراجعه کننده ثبت می شود.



با ورود کد ملی، اطلاعات مراجعه کننده از ثبت احوال بطور خودکار اخذ و در محل های لازم درج می گردد. اینک برای تکمیل ثبت نام، سایر قسمت های خالی تکمیل و در پایان «ثبت» می شود.

The screenshot shows a web browser window with the following details:

- Browser:** Internet Explorer
- Address Bar:** 79.175.166.154/Account/UserCompleteRegister?nationalid=2991474440&id_nationality=1
- Page Title:** ثبت نام
- Navigation:** Most Visited, Getting Started, About MRT, Suggested Sites
- Header:** مدیریت سلامت، ثبت نام و سرشماری، ارائه خدمت، ثبت و رفع، گزارش ها، پیام ها، منشی اطلاعاتی تیم سلامت
- Form Title:** ثبت نام
- Form Fields:**
 - نام خانوادگی:** رحیمی فرهنگی
 - نام:** نادیا
 - شماره ملی:** 2991474440
 - تاریخ تولد:** 1348/05/07
 - جنسیت:** زن
 - محلیت:** ایرانی
 - مرکز تحت پوشش:** پایگاه سلامت حاتم
 - گروه خونی:** ...
 - نوع اطلاعات:** ...
 - نوع جمعیت (سکونت):** ...
 - تلفن ثابت:** ...
 - تلفن همراه:** ...
 - کد پستی:** ...
 - پست الکترونیکی:** ...
 - آدرس:** ...
 - بیمه پایه اول:** ...
 - کد ملی پدر:** ...
 - کد ملی مادر:** ...
 - کد خانوار:** برای اولین عضو خانوار کد نفر نیست
 - نسبت در خانوار:** ...
 - وضعیت تاهل:** ...
 - سطح تحصیلات:** ...
 - نوع شغل:** ...
 - تعداد فرزند:** ...
- Buttons:** ثبت (green)

خدماتی که در برنامه سلامت مادران در سامانه سیب برای ارائه دهندگان خدمت در حال حاضر وجود دارند به شرح ذیل می باشد:

خدمات قبل بارداری، بارداری و پس از زایمان مراقب سلامت ماما / ماما

ردیف	حیطه	کد خدمت	عنوان خدمت
۱	قبل از بارداری	۷۹۵۶	مراقبت پیش از بارداری (ماما)
۲		۶۷۵۶	تفسیر نتایج آزمایش های پیش از بارداری
۳	بارداری	۷۵۵۵	مراقبت و شرح حال اولیه بارداری (ماما-مراقب سلامت ماما)
۴		۷۵۵۶	ملاقات اول بارداری (هفته ۶ تا ۱۰ بارداری) (پزشک و ماما)
۵		۶۹۷۰	غربالگری تغذیه مادران باردار(غیرپزشک)
۶		۷۳۱۶	آزمایش های معمول بارداری (هفته ۶ تا ۱۰) (پزشک و ماما)
۷		۷۶۳۷	غربالگری ناهنجاری جنین (هفته ۱۱ تا ۱۳)
۸		۷۶۳۸	غربالگری ناهنجاری جنین (هفته ۱۵ تا ۱۷)
۹		۶۷۳۰	تفسیر نتایج سونوگرافی در بارداری (هفته ۱۶ تا ۱۸)
۱۰		۷۵۵۷	ملاقات دوم بارداری (هفته ۱۶ تا ۲۰) (پزشک و ماما)
۱۱		۷۵۵۸	ملاقات سوم بارداری (هفته ۲۴ تا ۳۰) (پزشک و ماما)
۱۲		۷۳۲۲	آزمایش های معمول بارداری (هفته ۲۴ تا ۳۰) (پزشک و ماما)
۱۳		۷۵۵۹	ملاقات چهارم بارداری (هفته ۳۱ تا ۳۴) (پزشک و ماما)
۱۴		۷۶۱۶	تفسیر نتایج سونوگرافی در بارداری (هفته ۳۱ تا ۳۴)
۱۵		۷۵۶۰	ملاقات پنجم بارداری (هفته ۳۵ تا ۳۷) (پزشک و ماما)
۱۶		۷۵۶۱	ملاقات ششم بارداری (هفته ۳۸) (پزشک و ماما)
۱۷		۷۵۶۲	ملاقات هفتم بارداری (هفته ۳۹) (پزشک و ماما)
۱۸		۷۵۶۳	ملاقات هشتم بارداری (هفته ۴۰) (پزشک و ماما)
۱۹		۷۵۹۷	ایمن سازی بارداری
۲۰		۷۸۸۱	غربالگری کاردیومیوپاتی در بارداری
۲۱		۸۱۱۱	مراقبت ویژه بارداری
۲۲		۵۰۰۶	ثبت نتایج آزمایش
۲۳		۸۳۰۱	ثبت نتایج سونوگرافی
۲۵		۵۰۱۰	ویزیت
۲۷		۶۶۹۵	زایمان زودرس/زایمان دیررس
۲۸		۸۱۲۳	مراقبت پس از سقط
۳۰	۷۶۳۴	مراقبت روز ۱ تا ۳ پس از زایمان (پزشک و ماما)	
۳۱	۶۷۱۶	مراقبت های روز ۱۰ تا ۱۵ پس از زایمان (پزشک و ماما)	
۳۲	۶۷۱۹	مراقبت های روز ۳۰ تا ۴۲ پس از زایمان (پزشک و ماما)	
۳۳	۷۸۸۲	ارزیابی خطر ترومبوآمبولی	
۳۴	۸۱۱۲	مراقبت های ویژه پس از زایمان	

خدمات قبل بارداری، بارداری و پس از زایمان پزشکی

ردیف	حیطه	کد خدمت	عنوان خدمت
۱	قبل از بارداری	۶۴۵۱	مراقبت پیش از بارداری (پزشک)
۲		۶۷۵۶	تفسیر نتایج آزمایش های پیش از بارداری
۳	بارداری	۸۲۵۳	مراقبت و شرح حال اولیه بارداری (پزشک)
۴		۷۵۵۶	ملاقات اول بارداری (هفته ۶ تا ۱۰ بارداری) (پزشک و ماما)
۵		۷۳۱۶	آزمایش های معمول بارداری (هفته ۶ تا ۱۰) (پزشک و ماما)
۶		۷۶۳۷	غربالگری ناهنجاری جنین (هفته ۱۱ تا ۱۳)
۷		۷۶۳۸	غربالگری ناهنجاری جنین (هفته ۱۵ تا ۱۷)
۸		۶۷۳۰	تفسیر نتایج سونوگرافی در بارداری (هفته ۱۶ تا ۱۸)
۹		۷۵۵۷	ملاقات دوم بارداری (هفته ۱۶ تا ۲۰) (پزشک و ماما)
۱۰		۷۵۵۸	ملاقات سوم بارداری (هفته ۲۴ تا ۳۰) (پزشک و ماما)
۱۱		۷۳۲۲	آزمایش های معمول بارداری (هفته ۲۴ تا ۳۰) (پزشک و ماما)
۱۲		۷۵۵۹	ملاقات چهارم بارداری (هفته ۳۱ تا ۳۴) (پزشک و ماما)
۱۳		۷۶۱۶	تفسیر نتایج سونوگرافی در بارداری (هفته ۳۱ تا ۳۴)
۱۴		۷۵۶۰	ملاقات پنجم بارداری (هفته ۳۵ تا ۳۷) (پزشک و ماما)
۱۵		۷۵۶۱	ملاقات ششم بارداری (هفته ۳۸) (پزشک و ماما)
۱۶		۷۵۶۲	ملاقات هفتم بارداری (هفته ۳۹) (پزشک و ماما)
۱۷		۷۵۶۳	ملاقات هشتم بارداری (هفته ۴۰) (پزشک و ماما)
۱۸		۷۸۸۱	غربالگری کاردیومیوپاتی در بارداری
۱۹		۸۱۱۱	مراقبت ویژه بارداری
۲۰		۵۰۱۰	ویزیت
۲۱		۵۰۰۶	ثبت نتایج آزمایش
۲۲		۸۳۰۱	ثبت نتایج سونوگرافی
۲۳	۶۶۹۵	زایمان زودرس/زایمان دیررس	
۲۴	۸۱۲۳	مراقبت پس از سقط	
۲۵	پس از زایمان	۷۶۳۴	مراقبت روز ۱ تا ۳ پس از زایمان (پزشک و ماما)
۲۶		۶۷۱۶	مراقبت های روز ۱۰ تا ۱۵ پس از زایمان (پزشک و ماما)
۲۷		۶۷۱۹	مراقبت های روز ۳۰ تا ۴۲ پس از زایمان (پزشک و ماما)
۲۸		۷۹۴۰	غربالگری کاردیومیوپاتی پس از زایمان
۲۹		۷۸۸۲	ارزیابی خطر ترومبوآمبولی
۳۰		۸۱۱۲	مراقبت ویژه پس از زایمان

خدمات بارداری و پس از زایمان بهورز

ردیف	حیطه	کد خدمت	عنوان خدمت
۱	بارداری	۷۵۴۹	مراقبت و شرح حال اولیه بارداری
۲		۷۵۴۸	اولین مراقبت بارداری (هفته ۶ تا ۱۰) (غیرپزشک)
۳		۶۹۷۰	غربالگری تغذیه مادران باردار(غیرپزشک)
۴		۶۹۷۱	غربالگری تغذیه مادران باردار زیر ۱۹ سال(غیرپزشک)
۵		۷۴۷۹	مراقبت دوم بارداری (هفته ۱۶ تا ۲۰) (غیرپزشک)
۶		۷۴۸۰	مراقبت سوم بارداری (هفته ۲۴ تا ۳۰) (غیرپزشک)
۷		۷۴۸۱	مراقبت چهارم بارداری (هفته ۳۱ تا ۳۴) (غیرپزشک)
۸		۷۴۸۲	مراقبت پنجم بارداری (هفته ۳۵ تا ۳۷) (غیرپزشک)
۹		۷۴۸۳	مراقبت ششم بارداری (هفته ۳۸) (غیرپزشک)
۱۰		۷۴۸۴	مراقبت هفتم بارداری (هفته ۳۹) (غیرپزشک)
۱۱		۷۴۸۵	مراقبت هشتم بارداری (هفته ۴۰) (غیرپزشک)
۱۲		۷۵۹۷	ایمن سازی بارداری
۱۳		۷۶۵۴	مراقبت ویژه در مراجعه باردار خارج از موعد مقرر(غیرپزشک)
۱۴	پس از زایمان	۷۴۹۷	مراقبت پس از زایمان- روزهای ۱ تا ۳(غیرپزشک)
۱۵		۷۴۹۸	مراقبت پس از زایمان- روزهای ۱۰ تا ۱۵(غیرپزشک)
۱۶		۷۴۹۹	مراقبت پس از زایمان- روزهای ۳۰ تا ۴۲(غیرپزشک)

فرایند ثبت تشخیص بارداری (مراجعه فرد مشکوک به بارداری):

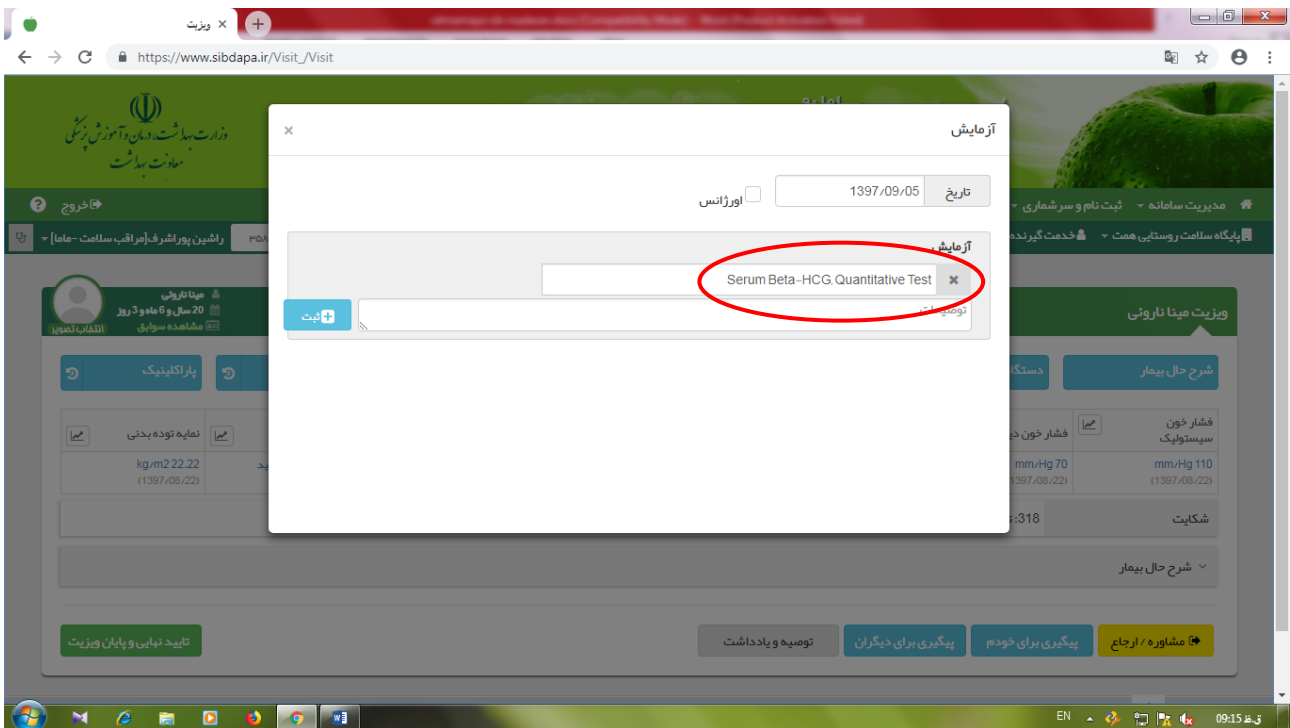
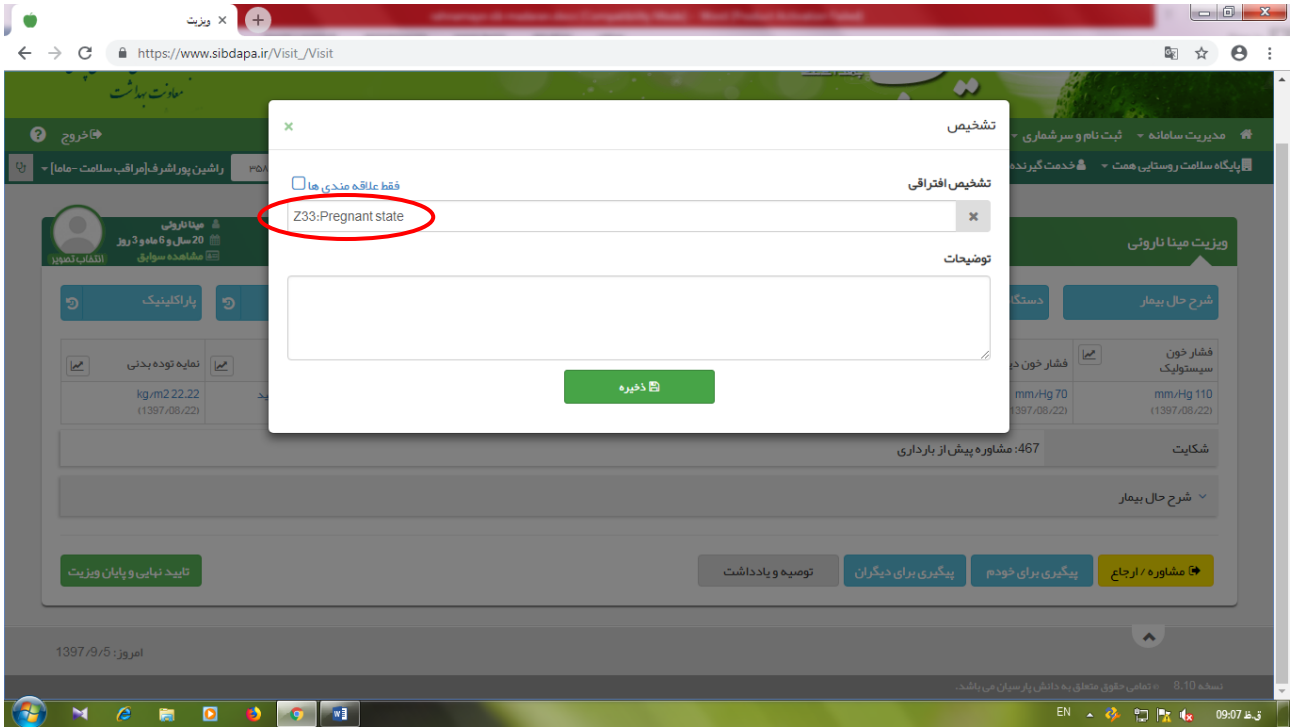
مراجعه کننده ی مشکوک به بارداری نزد ماما یا پزشک مراجعه می کند و پس از ارزیابی اولیه نوع اقدام پاراکلینیک (آزمایش لازم) تعیین می شود. برای ثبت در سامانه سیب از منوی «ارائه خدمات» گزینه «ویزیت» انتخاب می گردد. در صفحه ویزیت، در قسمت «شکایت اصلی» گزینه «تست بارداری» انتخاب می گردد و شرح مشکل به صورت توضیحی نوشته و ذخیره می شود.

The screenshot shows the SIBDAPA website interface. The user is logged in as 'مینا نارویی' (Mina Naroui), 20 years old, 6 months and 3 days pregnant. The 'ارائه خدمات' (Service Offering) menu is open, and the 'ویزیت' (Visit) option is highlighted with a red circle. Other options in the menu include 'فهرست مراقبت ها', 'اقدام', 'فهرست اقدام های انجام شده', 'واکسیناسیون', 'ارائه دارو و اقدام بهداشتی', 'نیازهای درمانی دهان و دندان', 'فهرست پیگیری ها', and 'فهرست تماس ها'. The main content area shows a list of visits with red 'X' icons, indicating that no visits have been recorded yet.

The screenshot shows the 'ویزیت مینا نارویی' (Visit Mina Naroui) form. The 'ثبت شکایت' (Record Complaint) section is active. The 'CC (شکایت اصلی)' (Main Complaint) field is highlighted with a red circle and contains the text 'تست بارداری: 318'. The 'PI (شرح مشکل)' (Problem Description) field is also highlighted with a red circle. At the bottom of the form, there is a green button labeled 'ذخیره' (Save), which is also highlighted with a red circle. The user's profile information is visible at the top of the form.

سپس در منوی «تشخیص» گزینه «pregnant state» را انتخاب و ذخیره می کنیم. در نهایت از منوی پاراکلینیک- درخواست آزمایش- در کادر آزمایش، BHCg انتخاب و توضیحات لازم ثبت و نهایتاً «ذخیره» می گردد.

نکته: برای درج نوع آزمایش باید ابتدای نام آزمایش به انگلیسی را بنویسید تا منوی آزمایشات باز و قابل انتخاب شود.



وبسایت: <https://www.sibdapa.ir/Visit/Visit>

مدیریت سامانه: ثبت نام و سرشماری | ارائه خدمت | ثبت وقایع | آزمایش ها | گزارش ها | پیام ها | گزارش ها

پایگاه سلامت روستایی همت | خدمت گیرنده مینا نارونی | فهرست خانوار مینا نارونی

راشین پور اشرف [مراقب سلامت - ماما]

مینا نارونی
20 سال و 6 ماه و 3 روز
مشاهده سوابق

ویزیت مینا نارونی

شرح حال بیمار | دستگاه بدن | معاینه فیزیکی | تشخیص | تجویز دارو | اقدام | پاراکلینیک

فشار خون سیستمولیک	فشار خون دیاستولیک	درجه حرارت	تعداد نبض	وزن	قد	تعداد تنفس	نمایه توده بدنی
mm.Hg 110 (1397/08/22)	mm.Hg 70 (1397/08/22)	برای ثبت کلیک کنید	برای ثبت کلیک کنید	50 کیلوگرم (1397/08/22)	150 سانتی متر (1397/08/22)	برای ثبت کلیک کنید	kg/m2 22.22 (1397/08/22)

شکایت: 318 تست بارداری

شرح حال بیمار

آزمایش

Serum Beta-HCG Quantitative Test

تایید نهای و پایان ویزیت

مشاوره / ارجاع | پیگیری برای خودم | پیگیری برای دیگران | توصیه و یادداشت

قابل توجه است که پس از انجام آزمایش، نتیجه آن باید در منوی آزمایش ها، بخش «ثبت نتایج آزمایش» ثبت و ذخیره گردد.

وبسایت: <https://www.sibdapa.ir/Group/GroupList>

مدیریت سامانه: ثبت نام و سرشماری | ارائه خدمت | ثبت وقایع | آزمایش ها | گزارش ها | پیام ها | گزارش ها

پایگاه سلامت روستایی همت | خدمت گیرنده مینا نارونی | فهرست خانوار

راشین پور اشرف [مراقب سلامت - ماما]

ثبت نتایج آزمایش

فهرست خدمت گیرندگان

نام خانوادگی | شماره ملی | سن از | سن تا | کد خانوار | وضعیت | جنسیت

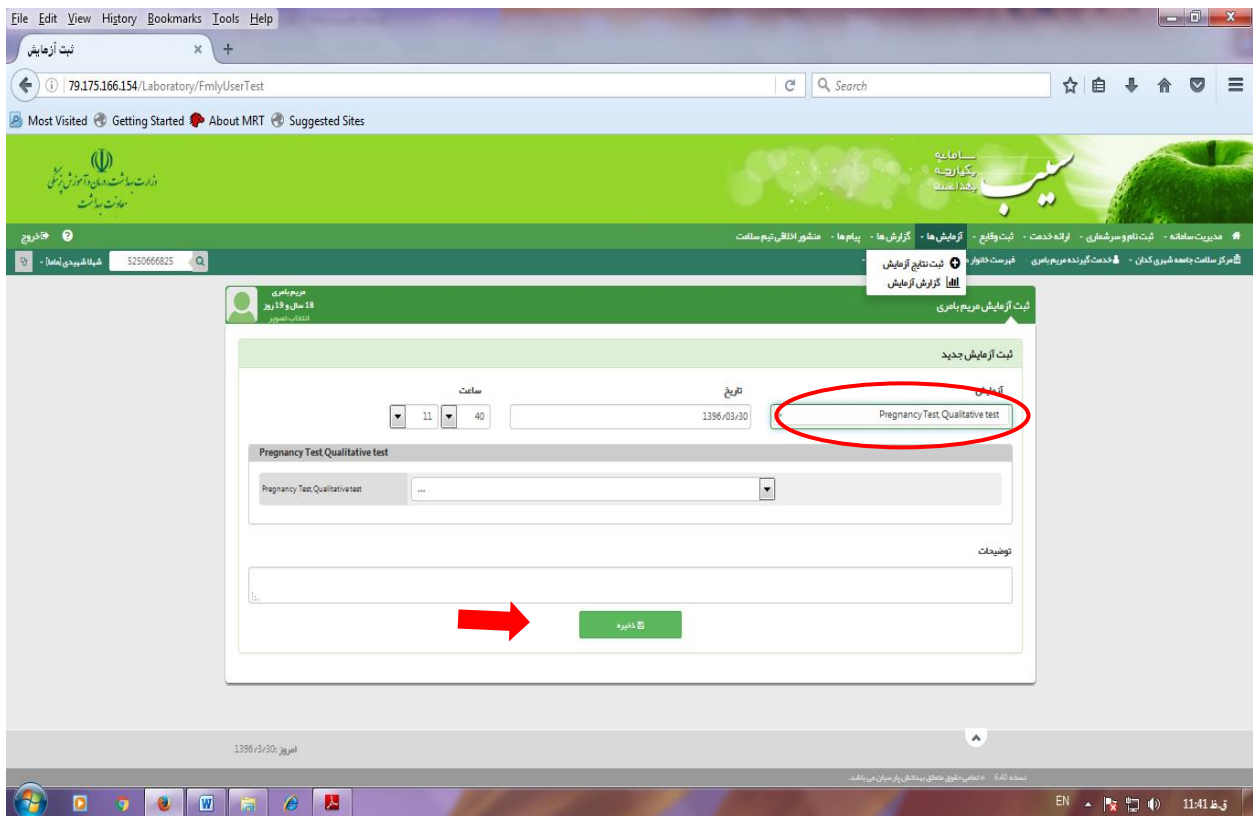
نام | شماره ملی | سن از | سن تا | کد خانوار | وضعیت | جنسیت

ابتدا فیلتر مورد نظر خود را انتخاب و سپس بر روی جستجو کلیک کنید

امروز: 1397/9/5

نسخه: 8.10 | تمامی حقوق متعلق به دانش پارسیان می باشد.

<https://www.sibdapa.ir/Laboratory/FmlyUserTest>



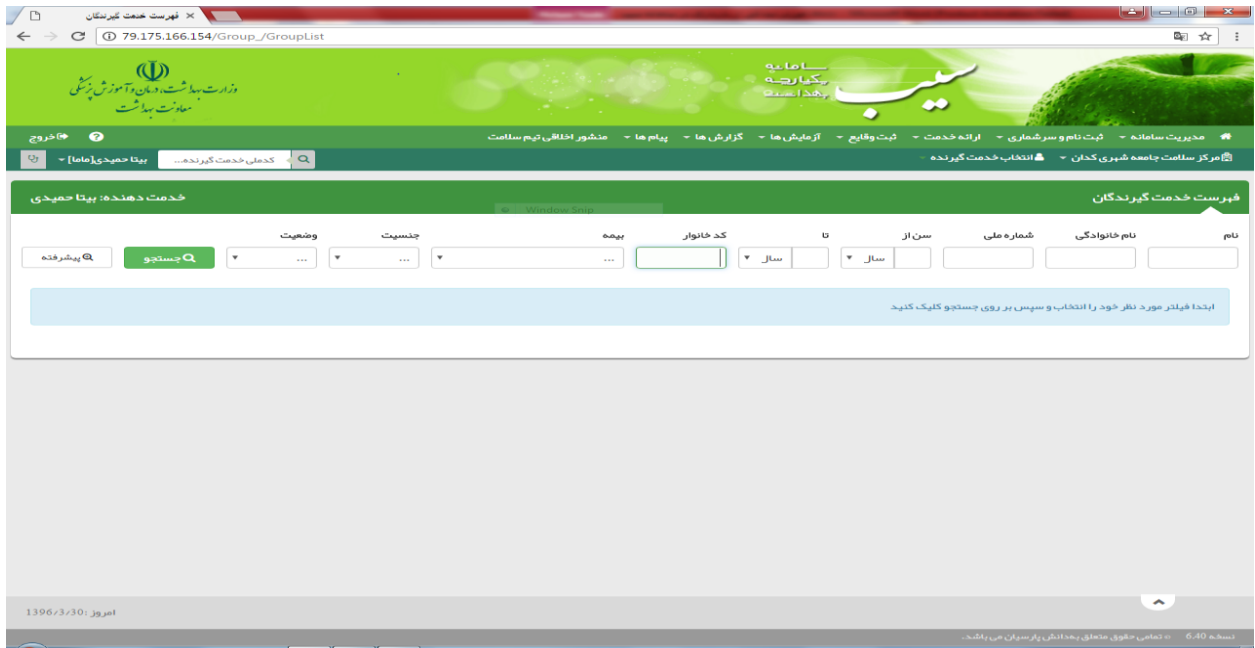
فرایند ثبت مراقبت پیش از بارداری:

فرایند مراقبت پیش از بارداری از منوی آرایه خدمت، فهرست مراقبت ها، مراجعه با شکایت، قابل دسترسی بوده و برای پزشک و ماما دارای دو خدمت است:

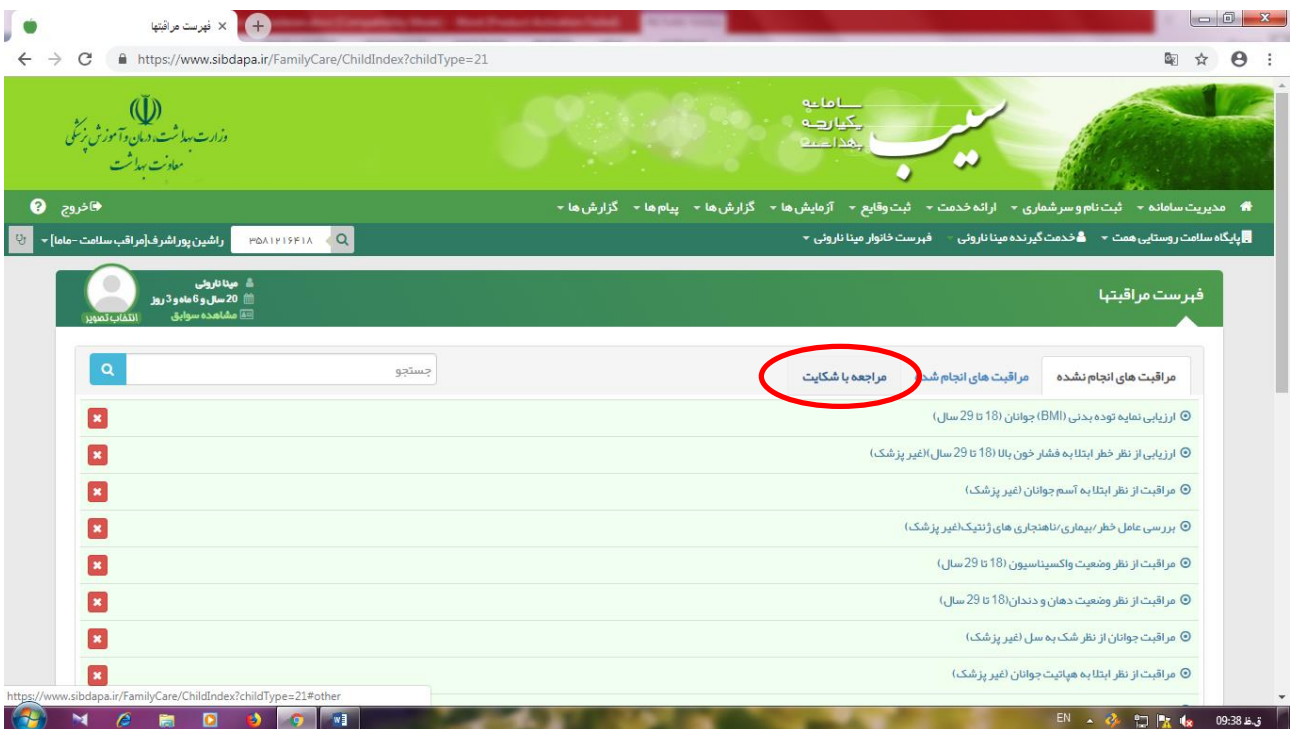
الف- مراقبت پیش از بارداری: این مراقبت با دو نقش ماما و پزشک در سامانه موجود است.

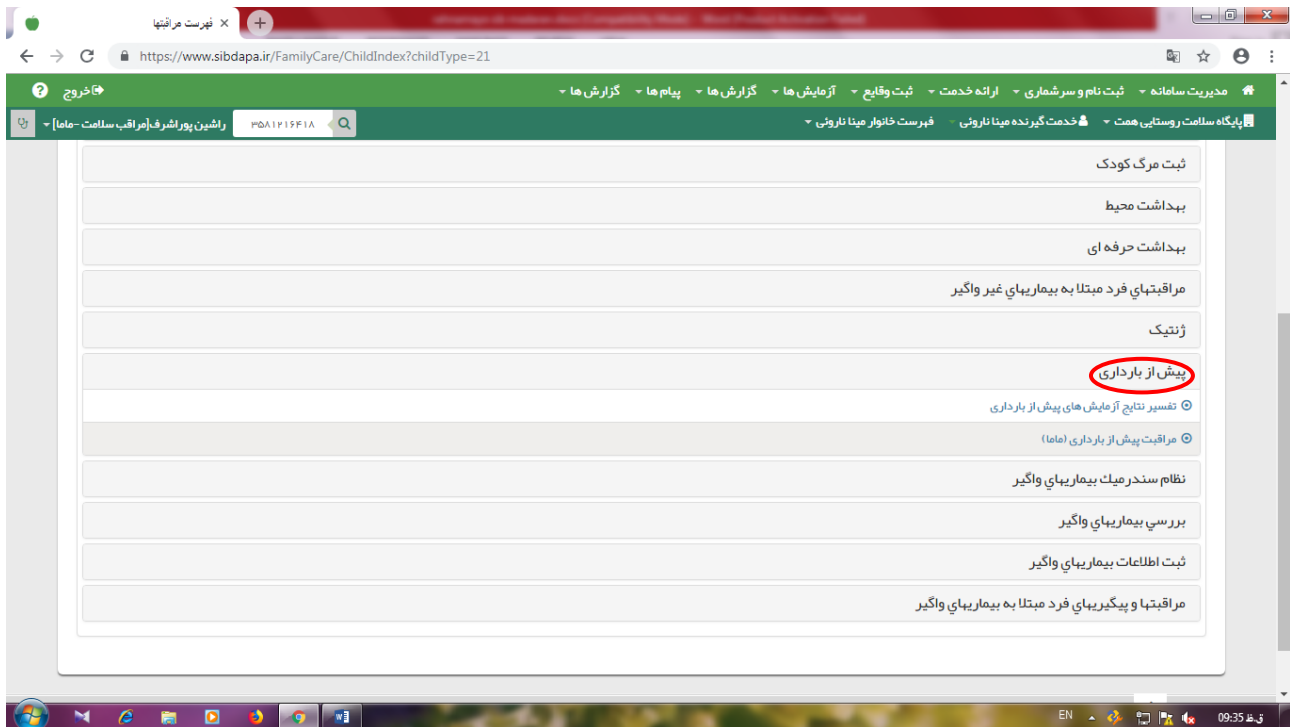
ب- تفسیر نتایج آزمایش های پیش از بارداری

ابتدا نام خدمت گیرنده از فهرست خدمت گیرندگان به وسیله کد ملی یا نام و نام خانوادگی یا کد خانوار جستجو می شود.



قبل از ارائه مراقبت پیش از بارداری می بایست وضعیت تاهل خانم در سامانه بررسی و ثبت شود و سپس از فهرست ارایه خدمت، فهرست مراقبت ها، مراجعه با شکایت، مراقبت پیش از بارداری انتخاب می شود.





در این خدمت، بررسی قسمت های ذیل انجام می شود:

- وضعیت مصرف داروهای مخدر و دخانیات
 - در صورت وجود بارداری قبلی، بررسی بارداری و زایمان قبلی (در صورت عدم وجود بارداری قبلی، این صفحه نمایش داده نخواهد شد.)
 - سابقه زندان و تزریق مواد در فرد و همسرشان
 - بیماری و ناهنجاری مادر
 - معاینات پستان و ژنیکولوژی
 - غربالگری روان
 - تعیین وضعیت واکسن و آزمایشات مادر
- در صورت وجود هرگونه مشکل در شرح حال اخذ شده از مادر، آیکون «ارجاع» انتخاب می شود.

مراقبت پیش از بارداری (ماما)

تشخیص

- تأثیر بیماری گوارشی بر بارداری: بهبود نسبی اولسر پپتیک سمپتوماتیک در بارداری و عود علیم در نیمی از بیماران 3 ماه پس از زایمان
- غریبال منفي در ارزیابی سلامت روان

اقدامات

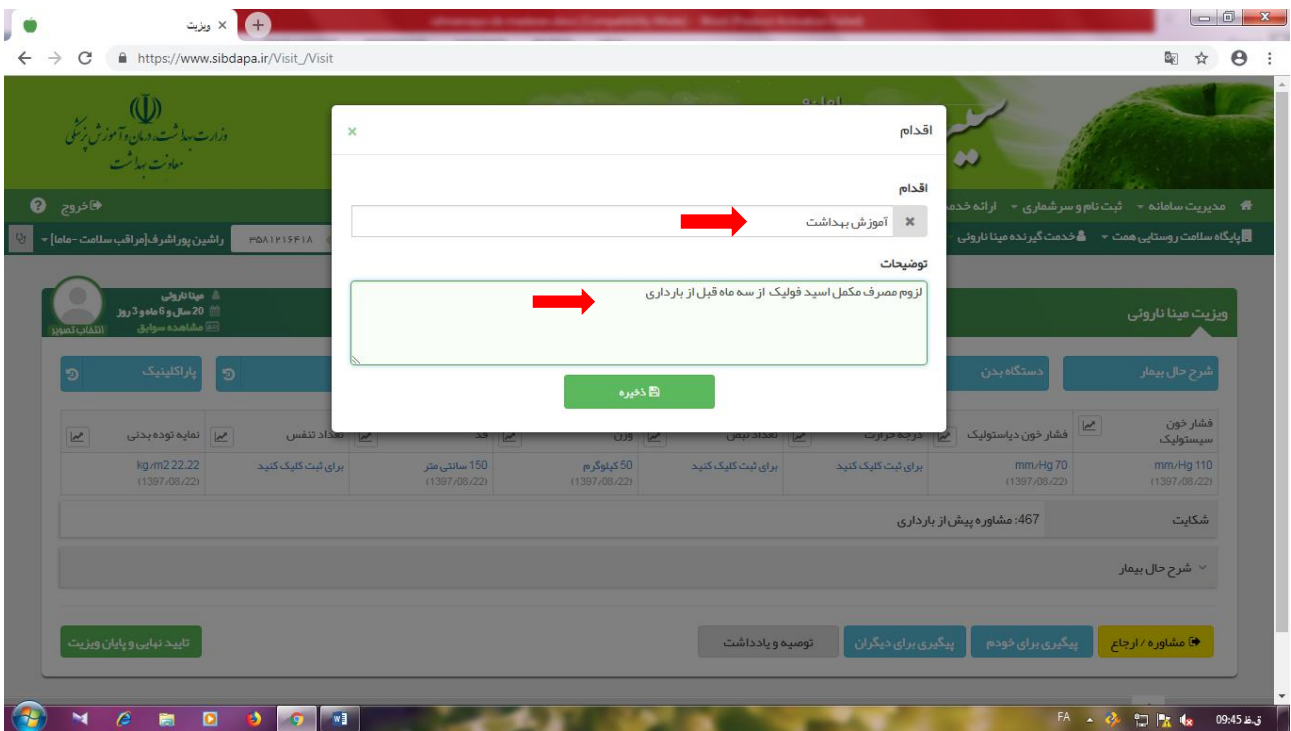
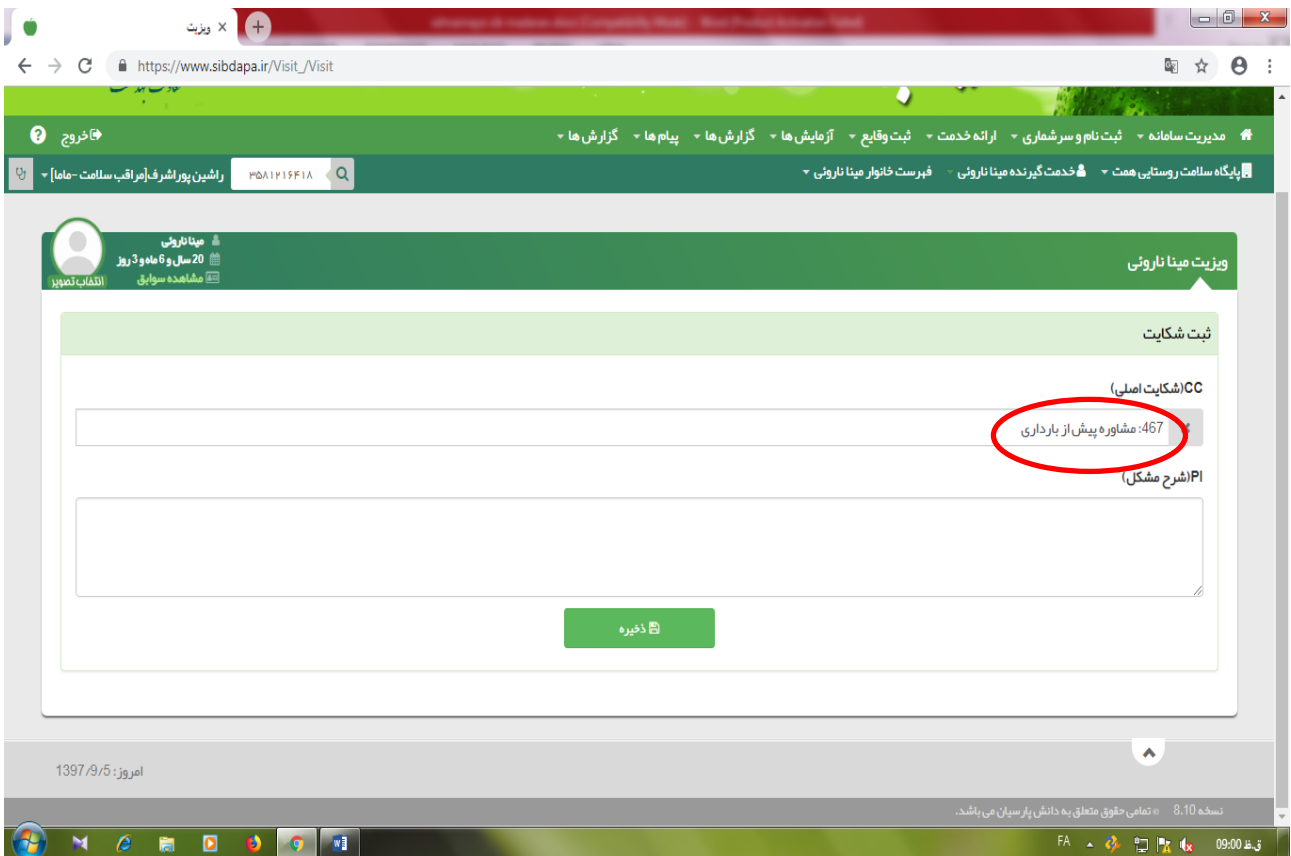
- اقدام برای بیماری گوارشی: مجاز بودن مصرف آنتی اسید و داروهای H2 بلوکر. در صورت تشدید علائم یا بروز عوارض جانبی مانند خونریزی: ارجاع در اولین فرصت به متخصص داخلی. در صورت جراحی معده: ارجاع غیر فوری به متخصص داخلی.
- ادامه مراقبت ها

توضیحات

تایید نهایی

ارجاع

در صورت عدم وجود مشکل، پس از ذخیره مراقبت فعلی، به مادر زمان قطع روش پیشگیری از بارداری را آموزش دهید و توصیه کنید حداقل سه ماه قبل از اقدام به بارداری اسید فولیک مصرف نماید. از منوی ارایه خدمت، با انتخاب ویزیت و تعیین عنوان "مشاوره پیش از بارداری" در قسمت شکایت اصلی، سایر خدمات مانند تجویز اسید فولیک، درخواست آزمایش های معمول، آموزش های لازم و تعیین تاریخ مراجعه بعدی تعیین و ذخیره می گردد.



در پایان این مراقبت، مادر به پزشک مرکز جهت تکمیل مراقبت پیش از بارداری (پزشک) ارجاع می گردد. لازم است خانم برای تکمیل معاینه پزشک (در صورت عدم حضور پزشک)، انجام و تفسیر آزمایشات توسط ماما

پی گیری شود. انجام پی گیری در موعد مقرر، مستلزم ثبت تاریخ پیگیری بصورت پیگیری برای خودم یا پیگیری برای دیگران در قسمت ذیل صفحه ویزیت می باشد.

* در مواردی که پزشک یا ماما، انجام پیگیری مربوطه را توسط بهورز ضروری بدانند، با تعیین پیگیری برای دیگران، فرد پیگیری کننده را تعیین می نماید.

The screenshot shows a web interface for a medical center. At the top, there's a navigation menu with options like 'مدیریت سامانه', 'ثبت نام و سرشماری', 'ارائه خدمت', 'ثبت وقایع', 'آزمایش ها', 'گزارش ها', 'پیام ها', and 'گزارش ها'. Below this is a search bar and a breadcrumb trail: 'پایگاه سلامت روستایی همت > خدمت گیرنده رعنا ابرکار > فهرست خانوار رعنا ابرکار > وزن گیری مادر باردار > راشین پور اشرف [مرقب سلامت - ماما]'. The main content area is titled 'ویزیت رعنا ابرکار' and includes a patient profile with a photo and name. Below the profile are several tabs: 'شرح حال بیمار', 'دستگاه بدن', 'معاینه فیزیکی', 'تشخیص', 'تجویز دارو', 'اقدام', and 'پاراکلینیک'. A table displays various medical parameters with their values and units. At the bottom of the page, there are three buttons: 'مشاوره / ارجاع', 'پیگیری برای خودم', and 'پیگیری برای دیگران'. The last two buttons are circled in red. The footer shows the date 'امروز: 1397/9/11' and the version 'نسخه 8.10'. The Windows taskbar at the bottom shows the time as 09:45 and the language as FA.

فشار خون سیستولیک	فشار خون دیاستولیک	درجه حرارت	تعداد نبض	وزن	قد	تعداد تنفس	نماینه توده بدنی
mm/Hg 160 (1397/07/21)	mm/Hg 90 (1397/07/21)	برای ثبت کلیک کنید	برای ثبت کلیک کنید	55 کیلوگرم (1397/07/01)	156 سانتی متر (1397/07/01)	برای ثبت کلیک کنید	kg/m2 22.6 (1397/07/01)

همچنین در صورت نیاز به ویزیت دندانپزشک، کارشناس روان یا تغذیه نیز از قسمت (مشاوره/ارجاع) اقدام میشود.

The screenshot shows the patient portal interface for 'رنا ابرکار' (Rana Abrkar), a 30-year-old female. The page displays various medical data points:

شرح حال بیمار	دستگاه بدن	معاینه فیزیکی	تشخیص	تجویز دارو	اقدام	پاراکلینیک
فشار خون سیستولیک mm/Hg 160 (1397/07/21)	فشار خون دیاستولیک mm/Hg 80 (1397/07/21)	درجه حرارت برای ثبت کلیک کنید	تعداد نبض برای ثبت کلیک کنید	وزن 55 کیلوگرم (1397/07/01)	قد 156 سانتی متر (1397/07/01)	تعداد تنفس برای ثبت کلیک کنید

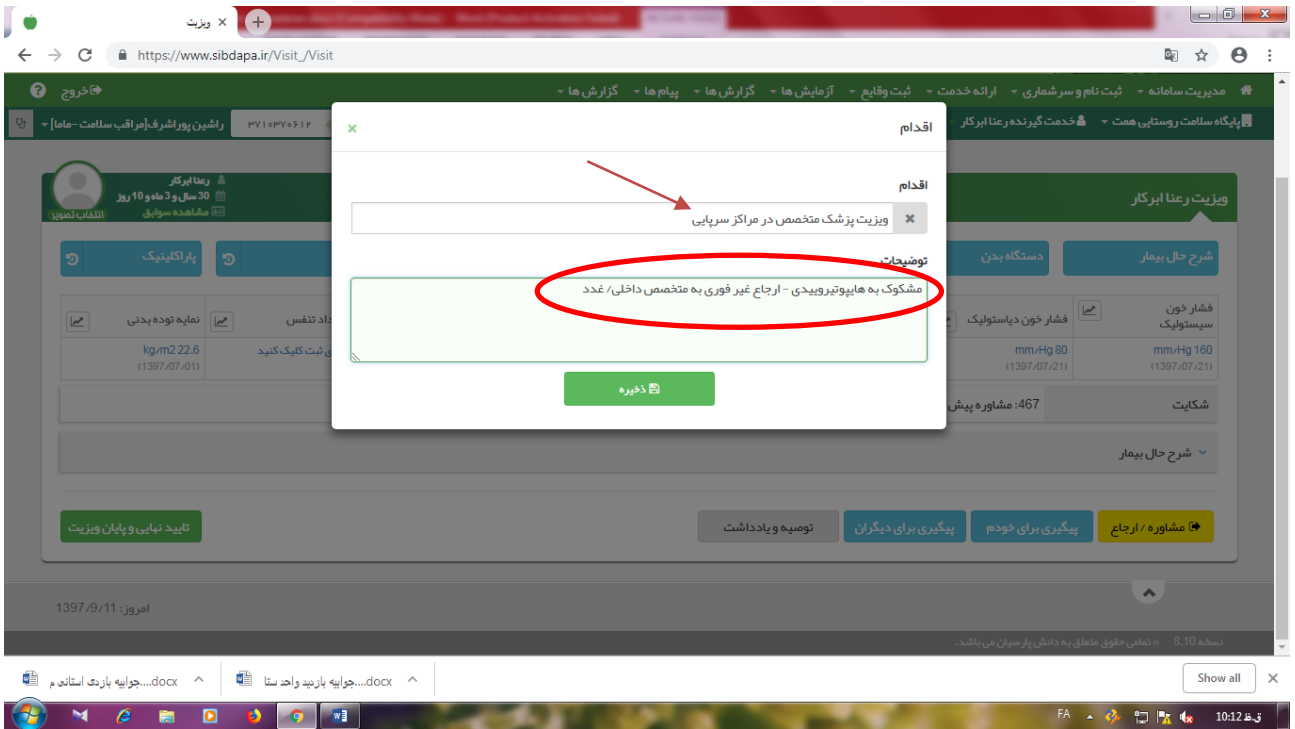
Additional information includes a referral number of 467 and a 'مشاوره / ارجاع' button circled in red. The interface is in Persian and includes navigation menus at the top.

در صورت نیاز به ارجاع به سطوح تخصصی بالاتر، همانطور که پیش تر نیز توضیح داده شد، از منوی اقدام و انتخاب ویزیت متخصص، روانپزشک، ... و درج نوع ارجاع در قسمت توضیحات، استفاده می گردد.

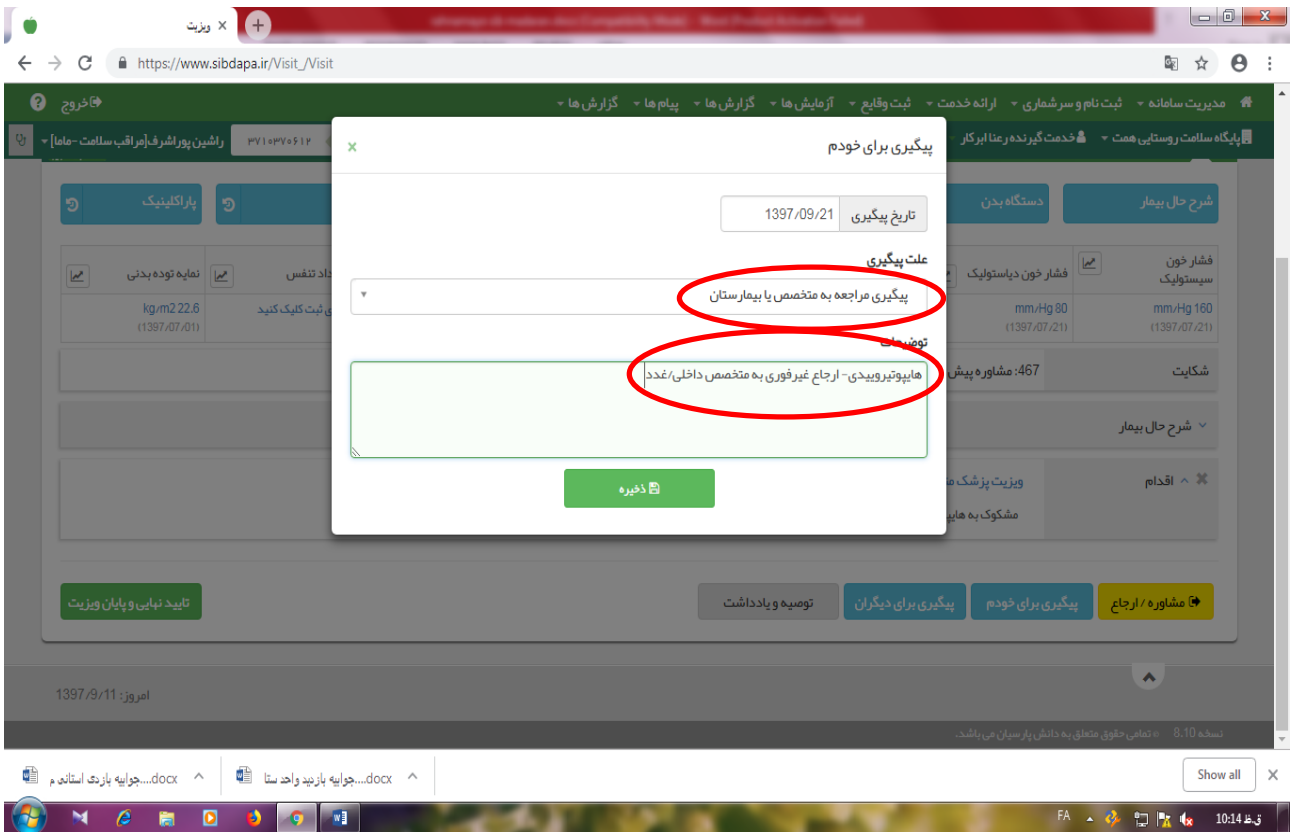
This screenshot shows the 'اقدام' (Action) dropdown menu. The menu items are:

- متخصص
- ویزیت متخصص روانپزشک در مراکز سرپایی
- ویزیت پزشک متخصص در مراکز سرپایی
- ویزیت دندانپزشک متخصص در مراکز سرپایی
- ارزیابی بیمار ترومایی توسط متخصص پزشکی قانونی
- اتوپسی کامل و تعیین علت فوت توسط متخصص پزشکی قانونی در موارد بستری بیمارستانی
- اتوپسی پارشیال و تعیین علت فوت توسط متخصص پزشکی قانونی در موارد بستری بیمارستانی

Red arrows highlight the 'متخصص' and 'ویزیت متخصص روانپزشک در مراکز سرپایی' options. The background shows the same patient profile as the first screenshot.



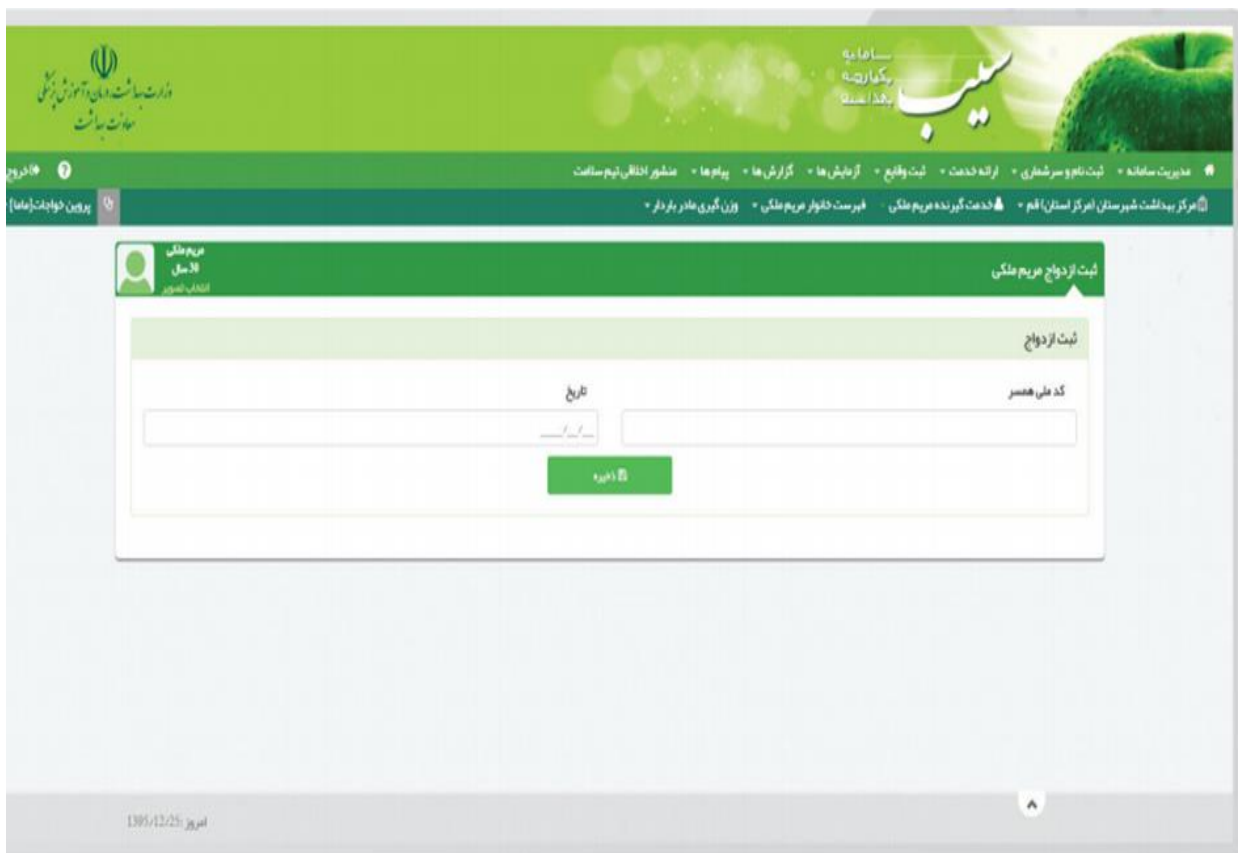
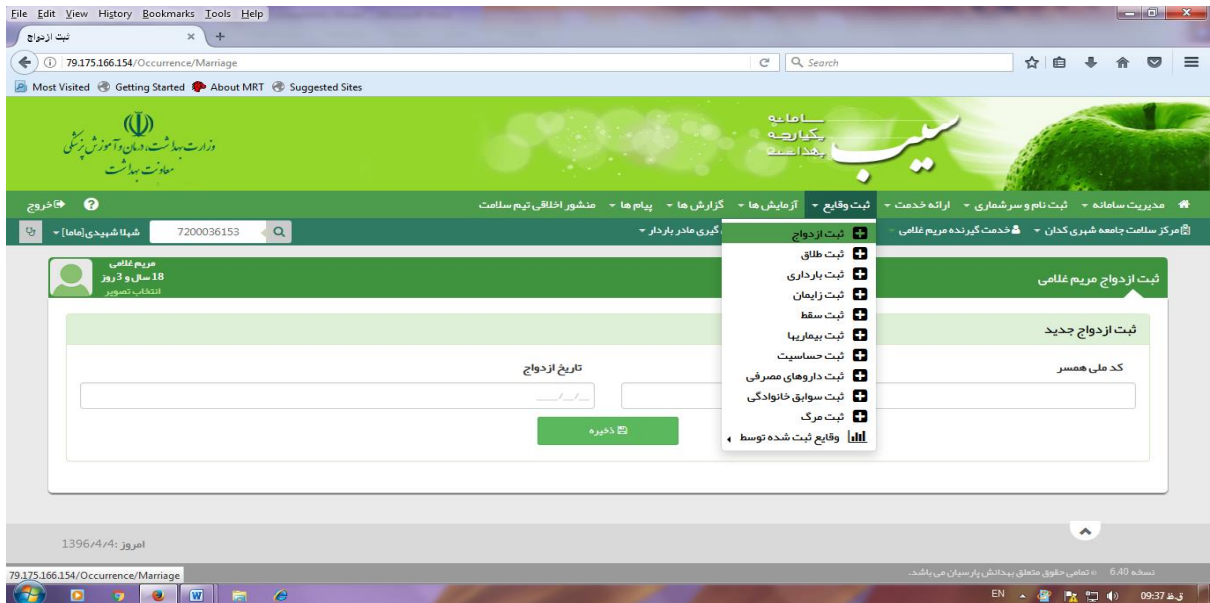
لازم به ذکر است برای هر کدام از موارد ارجاع می بایست تاریخ پیگیری جداگانه با درج توضیحات لازم، تعیین گردد.



در پایان با تایید نهایی به ویزیت پایان داده می شود.

بررسی و ثبت وضعیت تاهل مراجعه کننده:

در منوی «ثبت وقایع» از نوار آدرس بالای صفحه، بخش «ثبت ازدواج» را انتخاب و سپس طبق تصویر دوم همین صفحه تکمیل نمایید.



فرایند ثبت مراقبت بارداری:

۱- ثبت واقعه بارداری

ابتدا نام خدمت گیرنده را از منوی ثبت نام و سرشماری، فهرست خدمت گیرندگان به وسیله کد ملی یا نام و نام خانوادگی یا کد خانوار جستجو نمایید. سپس قبل از ثبت بارداری فرد، در صورتی که ثبت ازدواج انجام نشده باشد، در خصوص ثبت ازدواج (از منوی ثبت وقایع)، اقدام نمایید. پس از آن از همان منوی ثبت وقایع، بخش ثبت بارداری را انتخاب و نسبت به ثبت واقعه بارداری اقدام نمایید. بعد از ثبت، مشخصات واقعه بارداری را در انتهای صفحه ببینید و اگر نیاز به ویرایش بود (تا پایان سه ماهه دوم امکان پذیراست)، از دکمه آبی ویرایش استفاده کنید.

ردیف	نام	کد ملی	تاریخ ثبت بارداری	شاخص توده بدنی	تاریخ LMP	سن بارداری	بارداری خواسته/ناخواسته	آخرین روش پیشگیری استفاده شده	ثبت کننده
1	مریم غلامی	7200036153	1395/11/13	22.1	1395/09/14	29 هفته بارداری	خواسته	زهی	امین هاشم

بدین ترتیب برای شروع مراقبت های مربوطه، از منوی فهرست خدمت گیرندگان با درج کد ملی مادر، جستجو و انتخاب مادر انجام شود. سپس از منوی ثبت وقایع، ثبت بارداری، اطلاعات خواسته شده بدرستی تکمیل گردد.

نکته ۱: در صورت ناخواسته بودن بارداری، در کادر باز شده نوع روش پیشگیری انتخاب گردد. در صورت داشتن روش های غیرمردن مانند روش منقطع، آیتم عدم جلوگیری انتخاب گردد.

نکته ۲: در کادر تعداد بارداری، صرفاً تعداد بارداری های قبل از بارداری کنونی ثبت گردد.

فرایند ارایه مراقبت بار اول بارداری:

از منوی ثبت نام و سرشماری قسمت «فهرست خدمت گیرندگان»، کد ملی مادر یا نام و نام خانوادگی وی وارد شده و پس از یافتن وی از فهرست، به عنوان گیرنده خدمت انتخاب شود. سپس از نوار بالای صفحه بخش «ارائه خدمت» گزینه «مراقبت های انجام نشده» گیرنده خدمت انتخاب گردد.

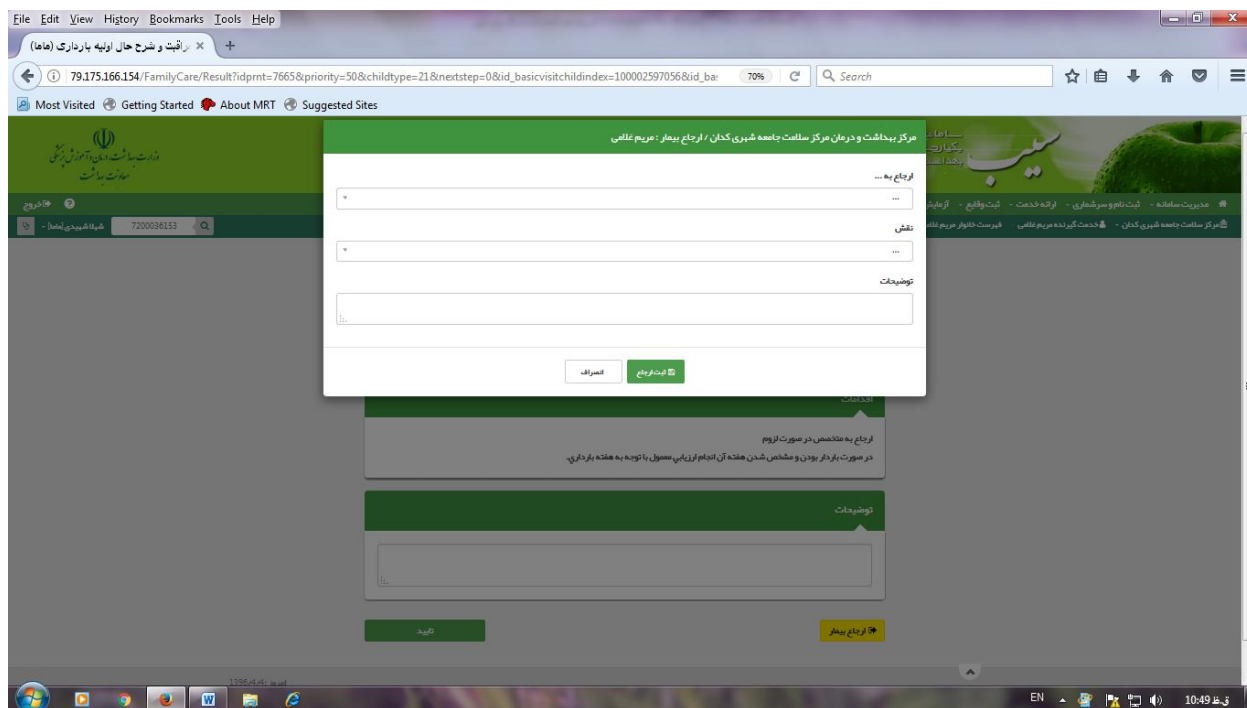
مراقبت و شرح حال اولیه بارداری (مراقب سلامت ماما):

پس از انتخاب منوی ارایه خدمت، مراقبت های انجام نشده، مراقبت شرح حال اولیه بارداری (ماما- مراقب سلامت ماما) انتخاب و صفحات آن می بایست با دقت تکمیل گردد.

دقت شود که در پایان مراقبت، مادر بایستی جهت انجام مراقبت شرح حال اولیه پزشک به پزشک ارجاع گردد و در صورت عدم حضور پزشک در مرکز، مادر در خصوص ضرورت مراجعه به پزشک در طی یک هفته آینده توجیه شده و این موضوع توسط مامای مربوطه پیگیری گردد.

در صورتی که در هر یک از سوالات شرح حال، فاکتور در معرض خطر یا پرخطر شناسایی شود، در صفحات پایانی این خدمت، گزینه های «تشخیص» و «اقدامات» نمایان می شود که ضمن مشخص نمودن تشخیص، اقدام بعدی نظیر ارجاع غیرفوری/ فوری را مشخص نموده و می بایست گزینه مربوطه انتخاب گردد. دقت شود که انتخاب و تکمیل گزینه ارجاع بیمار قبل از ادامه سایر مراقبت ها ضروری است.

The screenshot shows a web browser window with the URL 79.175.166.154/FamilyCare/Result?idprmt=7665&priority=50&childtype=21&nextstep=0&id_basivisitchildindex=100002597056&id_ba. The page title is 'مراقبت و شرح حال اولیه بارداری (ماما)'. The form is titled 'مراقبت و شرح حال اولیه بارداری (ماما)'. It has four main sections: 'تشخیص' (Diagnosis), 'مشکل دارد' (Has a problem), 'اقدامات' (Actions), and 'توضیحات' (Comments). The 'اقدامات' section contains the text: 'ارجاع به متخصص در صورت لزوم در صورت بارداری بودن و مشخص شدن هفته آن اقدام ارزیابی همول یا توجه به هفته بارداری'. At the bottom, there are two buttons: 'تایید' (Confirm) and 'ارجاع بیمار' (Refer patient).



در فهرست مراقبت های انجام نشده، سایر خدمات ذیل مشاهده و قابل ارایه می باشد:

ایمن سازی بارداری، غربالگری تغذیه مادران باردار (غیرپزشک)، ملاقات نوبت با توجه به سن بارداری، آزمایش های معمول بارداری (۶ تا ۱۰ / ۲۴ تا ۳۰ هفته)، تفسیر نتایج سونوگرافی در بارداری (۱۶ تا ۱۸ / ۳۱ تا ۳۴ هفته)

ایمن سازی بارداری:

پس از تکمیل شرح حال اولیه بارداری بایستی سابقه واکسیناسیون مادر بر اساس کارت واکسیناسیون همراه مادر یا شرح حالی که از سوابق ایمن سازی می دهد، بررسی و در این مراقبت ثبت گردد. همچنین برای سهولت دستیابی به زمان واکسیناسیون مادر، می توانید واقعه های مهم مثل انجام واکسن در زمان ازدواج یا بارداری قبلی یا دوران دبیرستان را به مادر خاطر نشان نمایید. در صورت نیاز به واکسیناسیون یا عدم نیاز به آن، اقدامات لازم توسط سامانه پیشنهاد می گردد.

اگر فاصله تا زمان تخمینی زایمان کمتر از دو هفته باشد، واکسن اثری برای ایمنی نوزاد از بیماری کزاز ندارد. مفهوم ناسازگاری خونی در این صفحه به معنای مادر RH منفی و پدر RH مثبت می باشد که در این شرایط، لازم است کومبیس غیرمستقیم درخواست گردد. اگر نتیجه آزمایش منفی بود، اقداماتی تزریق رگام از هفته ۲۸ تا ۳۴ بارداری انجام می گیرد.

ایمنسازی بارداری | میر کار | ایمنسازی بارداری

https://www.sibdapa.ir/FamilyCare/HealthIndex?id_ChildIndex=7597&priority=0&returnUrl=%2FFamilyCare%2FChildIndex%3FChildType%3D121%26tabNum...

وزارت بهداشت، درمان و آموزش پزشکی
معاونت بهداشت

سبب یکبارگی بهداشت است

مدیریت سامانه | ثبت نام و سرشماری | ارائه خدمت | ثبت وقایع | آزمایش ها | گزارش ها | پیام ها | گزارش ها

مرکز خدمات جامع سلامت شهری گدان | خدمات گیرنده زهرا نبات زنی | فبرست خانوار زهرا نبات زنی | وزن گیری مادر باردار

مریم منتظری [ماما]

۳۵۸۱۷۵۳۵۳۷

بازگشت

ایمنسازی بارداری

تشخیص
نیاز به بررسی بیشتر

اقدامات
ارجاع جهت درخواست تست کومبس غیر مستقیم
در صورت نتیجه منفی تست کومبس غیر مستقیم، تزریق رگام صورت گیرد.
تزریق رگام از هفته 28 تا 34 بارداری
به خانم هایی که در فصل شیوع آنفلوآنزا باردار هستند، توصیه می شود واکسن غیر فعال آنفلوآنزای فصلی را دریافت نمایند.

توضیحات

تایید نهایی

ارجاع

امروز: 1397/9/29

نسخه 8.10 | تمامی حقوق متعلق به دانش پارسیان می باشد.

10:41 قظ ۲۰۱۸/۲/۱۲

غربالگری تغذیه مادران باردار (غیر پزشکی):

این مراقبت در حال حاضر توسط مراقب سلامت یا مراقب سلامت ماما قابل دسترسی و تکمیل می باشد. در مراکز که نقش ماما وجود دارد، بایستی مراقب سلامت یا بهورز پس از ثبت بارداری و تکمیل شرح حال اولیه بارداری، غربالگری تغذیه را انجام و در سامانه ثبت نماید. بدیهی است در صورت وجود مشکل در الگوی تغذیه مادر باردار، بر اساس اقدامات پیشنهادی سامانه لازم است پیگیری های لازم انجام شود.

The screenshot shows a web application interface for maternal nutrition monitoring. The page is in Persian and displays the following content:

- تشخیص (Diagnosis):**
 - BMI قبل از بارداری: اضافه وزن
 - نتیجه ارزیابی تغذیه مادر باردار: 4
 - نمایه توده بدنی قبل از بارداری: 27.92
 - روند وزن گیری: نا مطلوب
- اقدامات (Actions):**
 - ارائه توصیه های کلی تغذیه توسط مراقب سلامت
 - ارجاع به پزشک جهت انجام بررسی ها و اقدامات پزشکی و ارجاع به کارشناس تغذیه جهت اجرای مراقبت های تغذیه ای از طریق پزشک
 - ارائه مراقبت توسط کارشناس تغذیه
 - پی گیری فرد دو هفته بعد توسط مراقب جهت مراجعه به کارشناس تغذیه (لازم است کارشناس نیز مراجعه فرد به مرکز را از مراقب پیگیری نماید)
 - تاریخ پیگیری بعدی: 1397/10/01
 - آموزش توسط مراقب سلامت
 - در صورت بر طرف نشدن مشکل پس از 2 هفته ، ارجاع به کارشناس تغذیه
 - تاریخ پیگیری بعدی: 1397/10/01

ملاقات های بارداری:

با توجه به زمان ثبت بارداری در منوی ارایه خدمت، مراقبت های انجام نشده متناسب با سن بارداری نمایش داده می شود که بایستی ارایه و ثبت گردد.

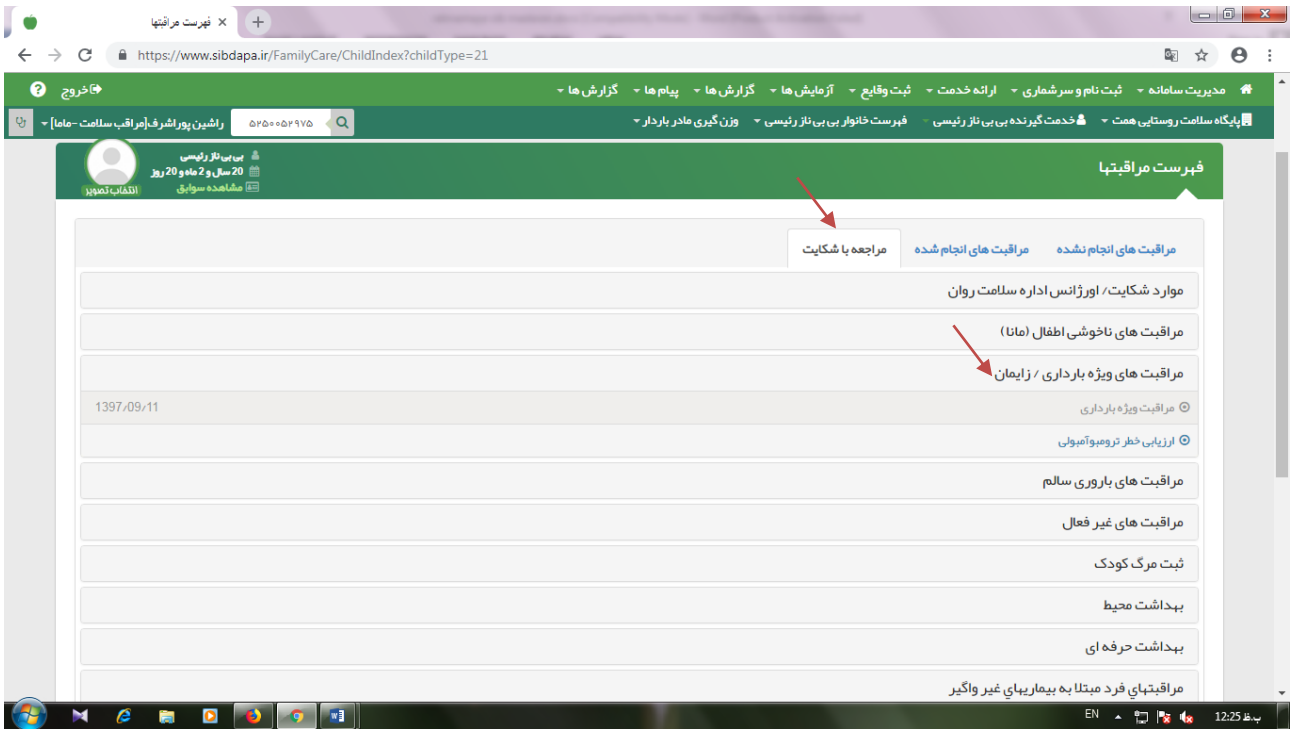
در صورتی که ثبت بارداری در حیطه زمانی ۶ تا ۱۰ هفته بارداری انجام شده باشد، ملاقات اول بارداری قابل دسترسی خواهد بود.

ملاقات اول بارداری (هفته ۶ تا ۱۰):

این مراقبت برای پزشک، ماما، مراقب سلامت ماما و بهورز با عنوان ملاقات اول بارداری (هفته ۶ تا ۱۰) قابل دسترسی می باشد. در صورت ثبت هرگونه مشکل، سوالات بیشتری جهت ارزیابی قابل مشاهده می گردد. مانند نمونه زیر:

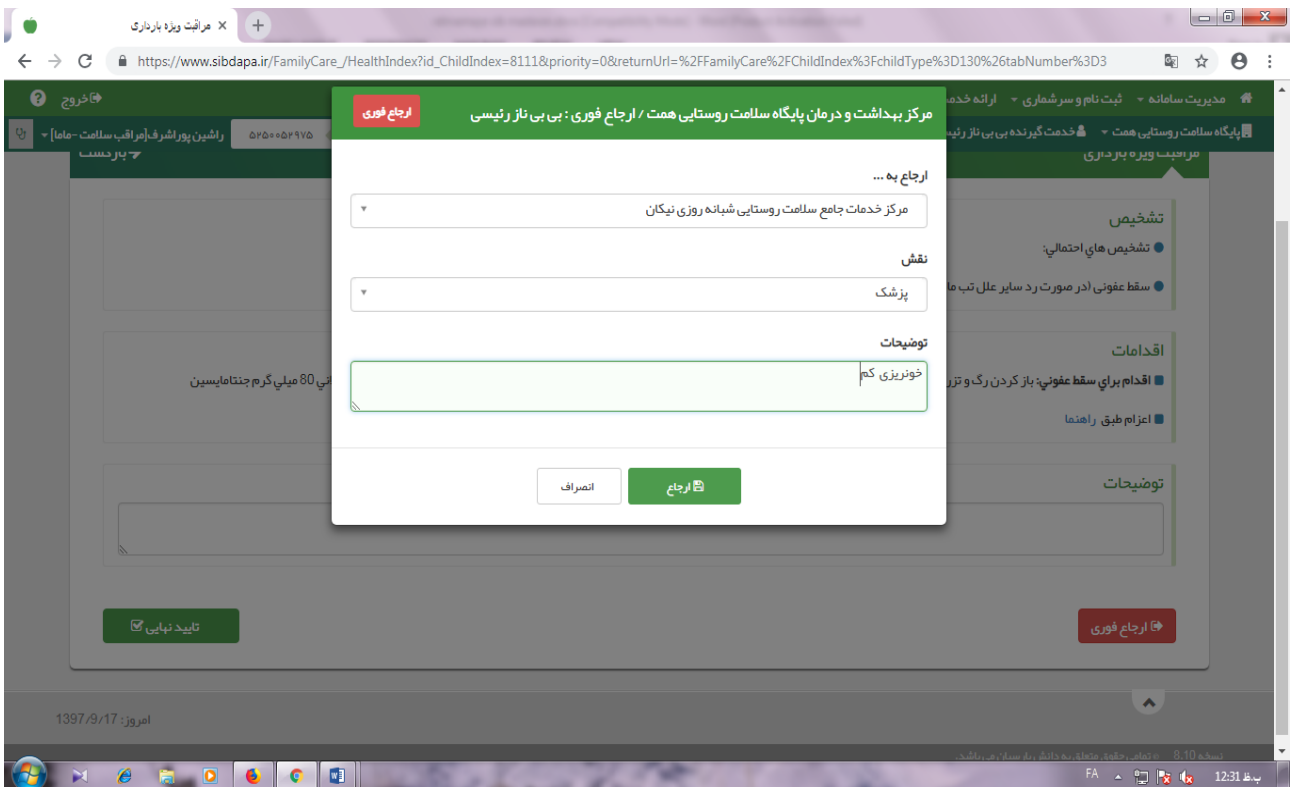
The screenshot shows a web-based medical form for pregnancy care. The form is titled "وضعیت فعلی بیمار" (Current patient status) and contains several sections with radio buttons and checkboxes. Two sections are circled in red: "وضعیت خونریزی را بررسی کنید." (Check bleeding status) and "علائم همراه با لکه بینی یا خونریزی را بررسی کنید." (Check symptoms accompanying spotting or bleeding). The form also includes sections for "خونریزی لکه بینی" (Spotting/bleeding), "خونریزی شدید" (Heavy bleeding), "خونریزی کم" (Light bleeding), "درد و تدرنس و ریپاند شکم" (Pain and cramps), "درد شکم" (Abdominal pain), "علائم حیاتی پایدار" (Stable vital signs), "هیچکدام" (None), "تبوع و استفراغ" (Nausea and vomiting), "پارگی کیسه آب (آبریزش)" (Amniotic fluid leakage), and "سردرد" (Headache). The form is displayed in a browser window with the URL "https://www.sibdapa.ir/FamilyCare/HealthIndex?id_ChildIndex=7556&priority=0&returnUrl=%2FFamilyCare%2FChildIndex%3FChildType%3D121%26tabNumber%3D1".

در صورت وجود مشکل و بررسی سوالات، ضروریست پس از پایان مراقبت از منوی مراجعه با شکایت، مراقبت ویژه بارداری/زایمان، مراقبت ویژه بارداری تکمیل و در صورت نیاز ارجاعات مربوطه، در سامانه انجام و ثبت گردد.



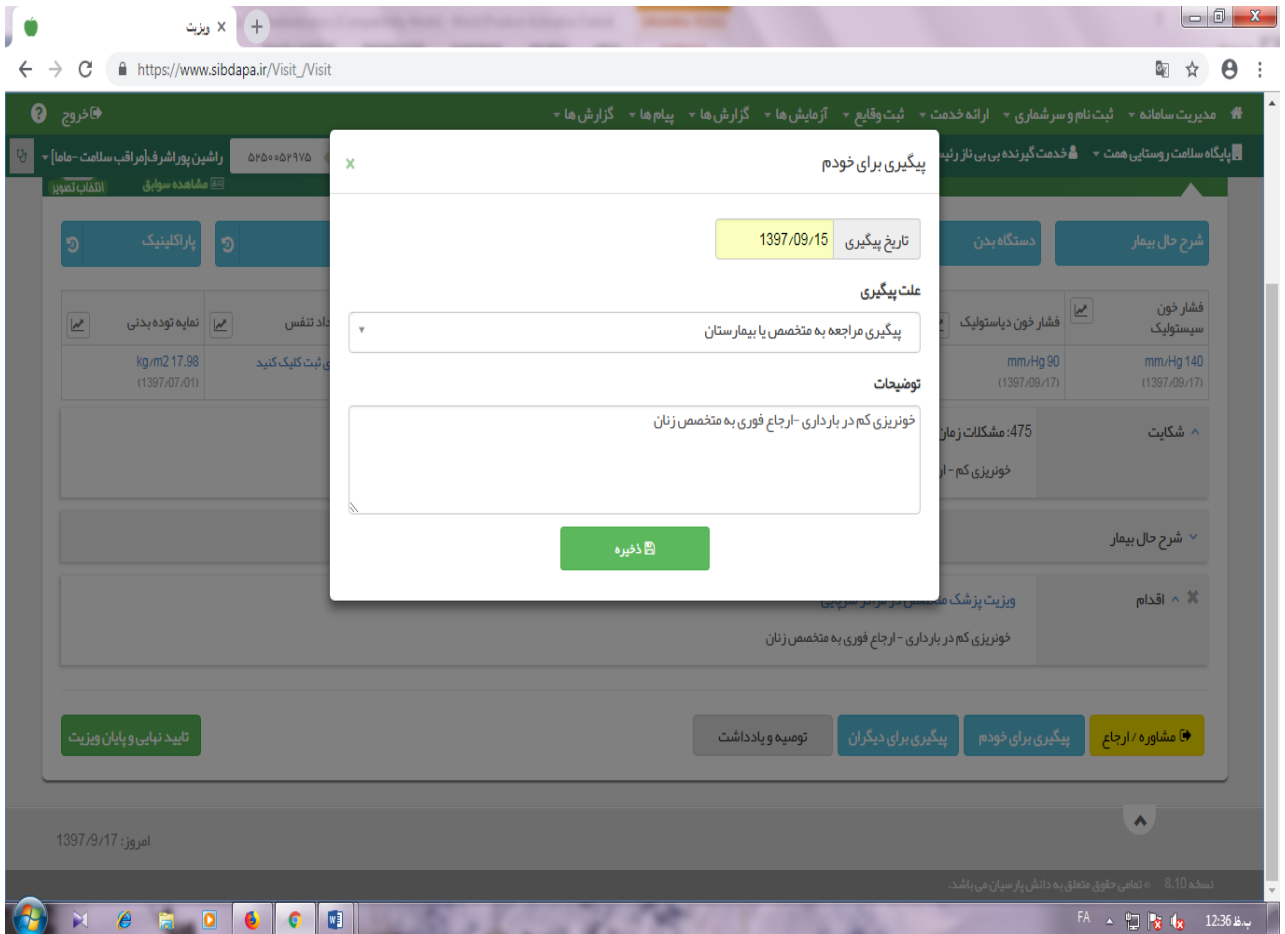
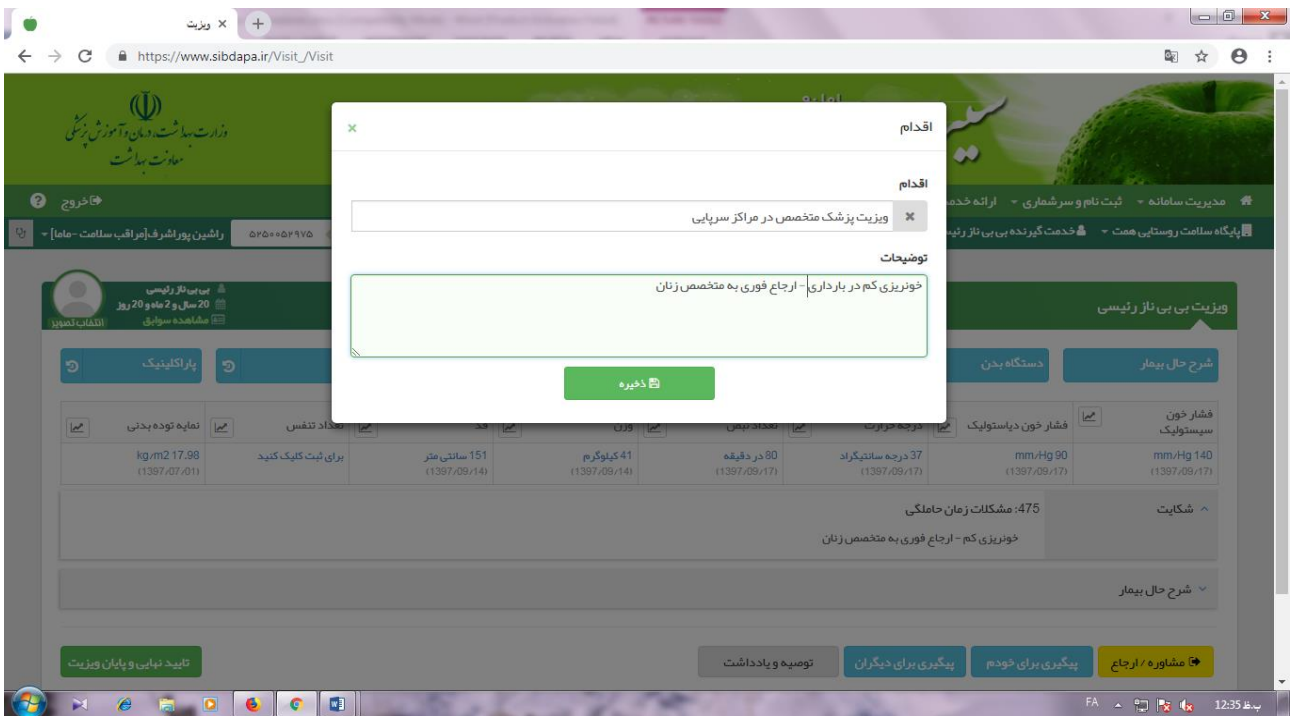
ارجاعات داخل مرکز از محل ارجاع در پایان صفحه (رنگ زرد برای ارجاع غیرفوری و رنگ قرمز برای ارجاع فوری) انجام می گیرد.





و برای ارجاعات در سطوح تخصصی، از منوی ویزیت و به شرح پیشگفت در همین شیوه نامه اقدام و ثبت گردد. ضروریست برای هر کدام از ارجاعات انجام شده، تاریخ پیگیری جداگانه با شرح مبسوط جهت شفافیت در زمان مقرر پیگیری، درج گردد.





آزمایش های معمول بارداری (۶ تا ۱۰ هفته):

در صورت انجام و به همراه داشتن نتیجه آزمایش های معمول بارداری (۶ تا ۱۰ هفته) توسط مادر، نتایج در محل خدمت مربوطه ثبت و در صورت ثبت نتیجه غیرطبیعی آزمایشات، مادر به پزشک ارجاع داده می شود. در صورت عدم انجام، آزمایشات مربوطه برای مادر درخواست می گردد. ثبت درخواست این آزمایشات را می توان علاوه بر درج در کادر توضیحات پایان مراقبت، در خدمت ویزیت از طریق ذیل نیز ثبت نمود. منوی ارایه خدمت، ویزیت، در کادر C.C عنوان "درخواست آزمایش" و در کادر P.I آزمایشات روتین مرحله اول بارداری درج می گردد. پس از ثبت این صفحه در قسمت پاراکلینیک، درخواست آزمایش را انتخاب و آزمایشات مربوطه به تفکیک ثبت و تاریخ پیگیری جهت انجام آزمایشات تعیین و در پایان ذخیره گردد.

غربالگری ناهنجاری جنین (هفته ۱۱ تا ۱۳):

در صورت انجام سونوگرافی و آزمایشات مربوط به این مراقبت، خدمت مربوطه از لیست خدمات انجام نشده واقع در منوی خدمت، انتخاب و تکمیل می گردد. درخواست این غربالگری می بایست در ملاقات اول بارداری (۶ تا ۱۰ هفته) انجام گیرد. این مراقبت شامل دو صفحه می باشد.

The screenshot shows a web browser window displaying a page from the SIBDAPA system. The page is titled "غربالگری ناهنجاری جنین (هفته 11 تا 13)". The header includes the Ministry of Health and Education logo and the text "سبب یکبارگی به سلامت". A navigation menu is visible with options like "مدیریت سامانه", "ثبت نام و سرشماری", "ارائه خدمت", "ثبت وقایع", "آزمایش ها", "گزارش ها", "پیام ها", and "گزارش ها". Below the menu is a search bar with the number "۳۵۸۱۱۶۱۴۵۱". The main content area has a green header with the title "غربالگری ناهنجاری جنین (هفته 11 تا 13)". Below this is a form with a dropdown menu for "نتیجه غربالگری جنین:" with "کم خطر" selected. There are also radio buttons for "بله" and "خیر", and a search bar with the number "۳۵۸۱۱۶۱۴۵۱".

غربالگری ناهنجاری جنین (هفته 11 تا 13)

سبب یکپارچه بهداشت

مدیریت سامانه ثبت نام و سرشماری ارائه خدمت ثبت وقایع آزمایش ها گزارش ها پیام ها گزارش ها

پایگاه سلامت روستایی همت خدمت گیرنده نسرین اریایی فهرست خانوار نسرین اریایی وزن گیری مادر باردار

بازگشت

غربالگری ناهنجاری جنین (هفته 11 تا 13)

تشخیص

احتمال ناهنجاری (مشکلات کروموزومی و لوله عصبی) کم است

اقدامات

نیاز به غربالگری دوم نیست

توضیحات

تایید نهایی

در صورتی که نتیجه غربالگری جنین در معرض خطر یا پرخطر باشد، در پایان مراقبت، تشخیص، اقدام و ارجاع لازم پیشنهاد می گردد.

غربالگری ناهنجاری جنین (هفته 11 تا 13)

سبب یکپارچه بهداشت

مدیریت سامانه ثبت نام و سرشماری ارائه خدمت ثبت وقایع آزمایش ها گزارش ها پیام ها گزارش ها

پایگاه سلامت روستایی همت خدمت گیرنده نسرین اریایی فهرست خانوار نسرین اریایی وزن گیری مادر باردار

بازگشت

غربالگری ناهنجاری جنین (هفته 11 تا 13)

تشخیص

پر خطر از نظر ناهنجاری جنین

اقدامات

ارجاع به متخصص زنان یا پریناتالوژیست در اسرع وقت جهت بررسی تکمیلی (آمیو سنتز یا CVS)

ارجاع فوری به متخصص زنان برای درخواست آزمایش تشخیص ژنتیک/ پیگیری هفتگی تا زمان ثبت نتیجه آزمایش تشخیص ژنتیک

توضیحات

تایید نهایی

ارجاع فوری

امروز: 1397/9/17

نسخه 8.10 تمامی حقوق متعلق به دانش پارسیان می باشد.

غربالگری ناهنجاری جنین (هفته ۱۵ تا ۱۷):

در صورت عدم انجام غربالگری نوبت اول و یا نیاز به انجام غربالگری نوبت دوم با توجه به نتیجه غربالگری اول، آزمایشات مربوطه به این غربالگری در هفته ۱۵ تا ۱۷ بارداری درخواست و نتیجه در مراقبت مذکور ثبت می گردد. اگر نتیجه این غربالگری (مرحله دوم) کم خطر باشد، صفحه ادامه مراقبت ها و در صورتی که پرخطر باشد صفحه ارجاع به متخصص باز می شود.

غربالگری ناهنجاری جنین (هفته 15 تا 17)

تشخیص

- پرخطر از نظر ناهنجاری جنین

اقدامات

- ارجاع به متخصص زنان یا پریناتالوژیست در اسرع وقت جهت بررسی تکمیلی (آمیوسنتز یا CVS)
- اقدام برای رفتارهای پرخطر: ارجاع غیر فوری به کارشناس ایدز/ مرکز مشاوره بیماریهای رفتاری
- ارجاع فوری به متخصص زنان برای درخواست آزمایش تشخیص ژنتیک/ پیگیری هفتگی تا زمان ثبت نتیجه آزمایش تشخیص ژنتیک

توضیحات

تایید نهایی

ارجاع فوری

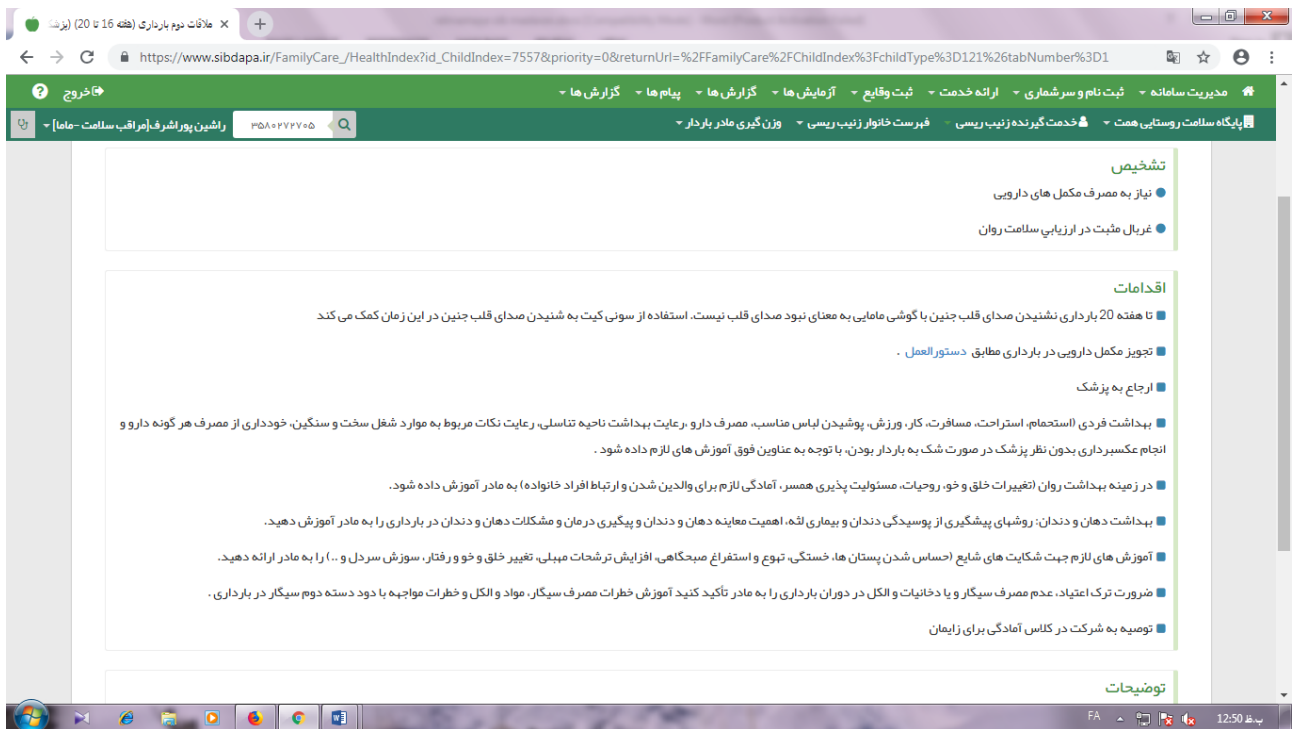
ملاقات دوم بارداری (هفته ۱۶ تا ۲۰ بارداری):

این مراقبت در یکی از دو حالت ذیل قابل دسترسی می باشد:

- مادر در این محدوده سنی بارداری، ثبت بارداری شده است.

- مادر، قبلاً مراجعه داشته و ثبت بارداری و دریافت خدمت قبلی در سامانه وجود دارد.

در این مراقبت علاوه بر ارزیابی های معمول، بررسی صدای قلب جنین، تعداد جلسات شرکت در کلاس های آمادگی زایمان و همچنین غربالگری روان نیز انجام می گردد. در صورت وجود هرگونه مشکل، با توجه به تشخیص و اقدامات، راهنمایی های لازم در پایان مراقبت وجود دارد و ادامه مراقبت همانند توضیحات بیان شده در ملاقات اول بارداری می باشد.



تفسیر نتایج سونوگرافی در بارداری (هفته ۱۶ تا ۱۸):

در صورت انجام سونوگرافی ۱۶ تا ۱۸ هفته، در خدمت مربوطه ثبت می گردد که در صورت وجود مشکل در نتیجه سونوگرافی، تشخیص و اقدام متفاوت می شود و صفحه ای جهت ارجاع غیرفوری/ فوری به سطح بالاتر باز می شود. در صورت عدم انجام این سونوگرافی، می توان علاوه بر ثبت درخواست در کادر توضیحات پایان مراقبت، با انتخاب ویزیت از طریق ذیل، درخواست سونوگرافی ثبت گردد:

منوی ارایه خدمت، ویزیت، تعیین "سونوگرافی" در کادر C.C و توضیحات نوع سونوگرافی در کادر PI، سپس از قسمت پاراکلینیک درخواست سونوگرافی انجام و در پایان ذخیره نهایی گردد.

* سایر ملاقات های دوران بارداری نیز در همین منو و فهرست، در زمان مناسب قابل دسترسی و انجام می باشد.

مراجعه با شکایت:

- از منوی ارایه خدمت، مراجعه با شکایت، می توان به خدمات ذیل دسترسی داشت:
- مراقبت ویژه بارداری/ زایمان (در صورت وجود علامت خطر در زمان تکمیل مراقبت معمول)
- مراقبت ویژه بارداری (در دوران بارداری)
- ارزیابی خطر ترومبوآمبولی
- * جهت انجام مراقبت پیش از بارداری، خدمات مربوطه از همین منو قابل دسترسی می باشد.

فرایند ثبت واقعه زایمان / ختم بارداری مادر:

برای ثبت زایمان در صورتی که فرد در سامانه ثبت نام نشده است، ابتدا ثبت نام به طریق گفته شده انجام گیرد. در صورت ثبت نام قبلی خدمت گیرنده، از «فهرست خدمت گیرندگان» از طریق کد ملی یا نام و نام خانوادگی جستجو و انتخاب می شود.

فهرست خدمت گیرندگان (1 نفر)

نام	نام خانوادگی	شماره ملی	سن از	تا	کد خانوار	بیمه	جنسیت	وضعیت
عایشه	شاردری	3580544616	سال	سال			زن	...

توضیحات: هفته 37 بارداری

سپس برای ثبت زایمان از منوی ثبت وقایع، آیتم ثبت زایمان را انتخاب می نمایم.

ثبت زایمان

- ثبت ازدواج
- ثبت طلاق
- ثبت سقط
- ثبت بهارچه
- ثبت حساسیت
- ثبت داروهای مصرفی
- ثبت سوابق خانوادگی
- ثبت مرگ

فهرست مراقبتها

- ملاقات پنجم بارداری (هفته 35 تا 37) (پزشک)
- تفسیر نتایج سونوگرافی در بارداری (هفته 31)
- آزمایش های معمول بارداری (هفته 6 تا 10) (پز)
- آزمایش های معمول بارداری (هفته 24 تا 30) (ر)
- غربالگری کاردیومیوپاتی در بارداری
- ارزیابی اولیه زایمان (علامت خطر برحسب مرحله زایمان)
- مراقبت های مرحله اول زایمان
- مراقبت های مرحله دوم زایمان
- مراقبت های مرحله سوم زایمان
- مراقبت های مرحله چهارم زایمان

در صفحه باز شده اطلاعات لازم را درج و در پایان ذخیره می کنیم.

The screenshot shows a web browser window with the URL <https://www.sibdapa.ir/Occurrence/ChildBirth>. The page title is 'ثبت زایمان جدید'. The form contains the following fields and options:

- نوع زایمان: طبیعی (Natural)
- تاریخ زایمان: ___/___/___
- زمان: ساعت (Hour) and دقیقه (Minute)
- محل زایمان: ...
- هفته بارداری: 39
- عامل زایمان: ...

The 'نوزادان' (Newborns) table has the following structure:

حذف	قد (سانتی متر)	اندازه دور سر (سانتی متر)	وزن (گرم)	وضعیت	جنسیت
X				مرده <input type="radio"/> زنده <input checked="" type="radio"/>	پسر <input type="radio"/> دختر <input checked="" type="radio"/>

A 'ذخیره' (Save) button is located at the bottom of the form.

در تکمیل این صفحه اطلاعات مختلفی از قبیل نوع زایمان، تاریخ زایمان، زمان و ساعت انجام زایمان، هفته بارداری، و عامل زایمان و اطلاعات مربوط به مشخصات نوزاد در زمان تولد مورد نیاز است که دقت در تکمیل این موارد به جهت تاثیر مستقیم بر گزارش گیری ها و مداخلات آتی بسیار حائز اهمیت می باشد.

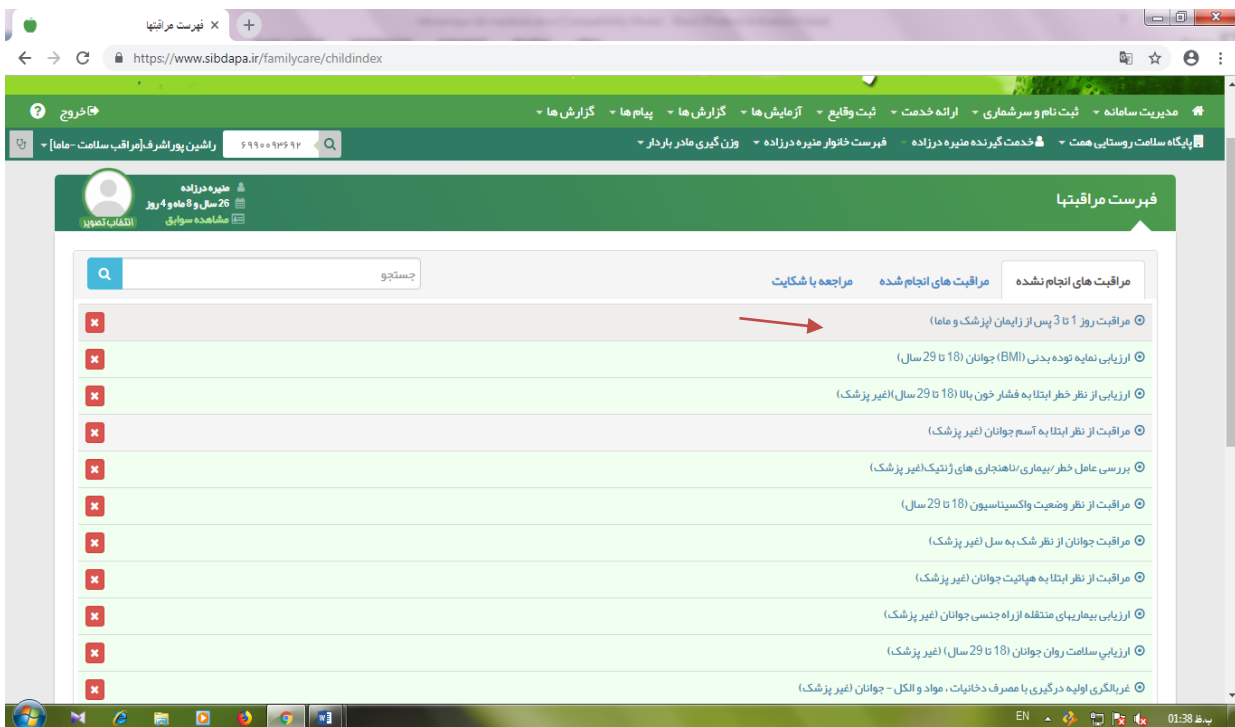
نکات قابل توجه در زمینه ثبت زایمان:

- در ثبت صحیح عامل، محل و نوع زایمان دقت گردد.
- در کادر هفته بارداری، جهت ثبت هفته ختم بارداری، از گرد نمودن هفته بارداری به سمت هفته بالاتر خودداری گردد. به طور مثال در صورت ختم بارداری در ۳۶ هفته و ۴ روز، ۳۶ هفته ثبت شود.
- در صورتی که هفته ختم بارداری بدرستی محاسبه و ثبت نگردد، شاخص پوشش کامل در بارداری تحت الشعاع قرار خواهد گرفت.
- از آنجا که مراجعه مادر به مرکز برای دریافت خدمات پس از زایمان پس از تاریخ زایمان می باشد، لیکن تا قبل از ثبت زایمان، همچنان هفته های بارداری در سامانه بالا رفته و در کادر هفته بارداری، نیاز به اصلاح این مورد ضرورت می یابد. در صورتی که در بار اول ثبت اطلاعات، قادر به اصلاح هفته ختم بارداری نباشیم، بایستی پس از تکمیل کامل اطلاعات زایمانی و ذخیره آن، مجدداً با استفاده از دکمه ویرایش، این مورد اصلاح گردد.
- در مواردی که جنین مرده متولد شده باشد و اطلاعات وزن، دور سر و قد جنین موجود نباشد، امکان ثبت زایمان بدون تکمیل کادرهای مربوطه وجود ندارد، بنابراین برای تکمیل کادرهای مربوطه می توان از حداقل قابل قبول در سامانه استفاده کرد. (در کادر وزن ۱۰۰ گرم و در کادرهای دور سر و قد هر کدام عدد ۱۰ ثبت گردد).
- جهت ثبت تولد قل دوم یا بیشتر، از دکمه آبی ثبت تولد «نوزاد جدید» استفاده می شود.



مراقبت های پس از زایمان:

پس از ثبت واقعه زایمان از منوی ارایه خدمت، مراقبت های انجام نشده، مراقبتی که متناسب با زمان پس از زایمان می باشد و در صفحه قابل نمایش است را انتخاب و تکمیل می گردد.



در کلیه مراقبت های پس از زایمان، همانند مراقبت های دوران بارداری، در صورت وجود هرگونه مشکل، سوالات بیشتری قابل مشاهده است و نیاز به تکمیل مراقبت ویژه پس از زایمان از منوی آرایه خدمت، فهرست مراقبت ها، مراجعه با شکایت، مراقبت ویژه پس از زایمان، می باشد.

در مراقبت اول و دوم پس از زایمان درج تاریخ پیگیری جهت مراجعه بعدی (روتین یا ویژه) ضروری است. ولیکن در مراقبت سوم با توجه به اتمام مراقبت ها، تنها در صورت وجود مشکل نیاز به ثبت تاریخ پیگیری می باشد.

The screenshot shows a web browser window with the URL <https://www.sibdapa.ir/FamilyCare/ChildIndex?childType=21>. The page header features the Sibda logo and navigation menus. The main content area is titled 'فهرست مراقبتها' (List of services) and displays a list of services for a user named 'علیره درزاده' (Alireza Darzadeh). The services listed are:

- مراقبت های انجام نشده
- مراقبت های انجام شده
- مراجعه با شکایت (circled in red)
- موارد شکایت / اورژانس اداره سلامت روان
- مراقبت های ویژه بارداری / زایمان (circled in red)
- مراقبت های باروری سالم
- مراقبت های غیر فعال
- بهداشت حرفه ای
- مراقبت های فرد مبتلا به بیماریهای غیر واگیر
- ژنتیک