

به نام خدا

آموزش استفاده از سامانه مدیریت یکپارچه تجهیزات پزشکی (PMQ) برای کاربران مراقب سلامت و بهورز:

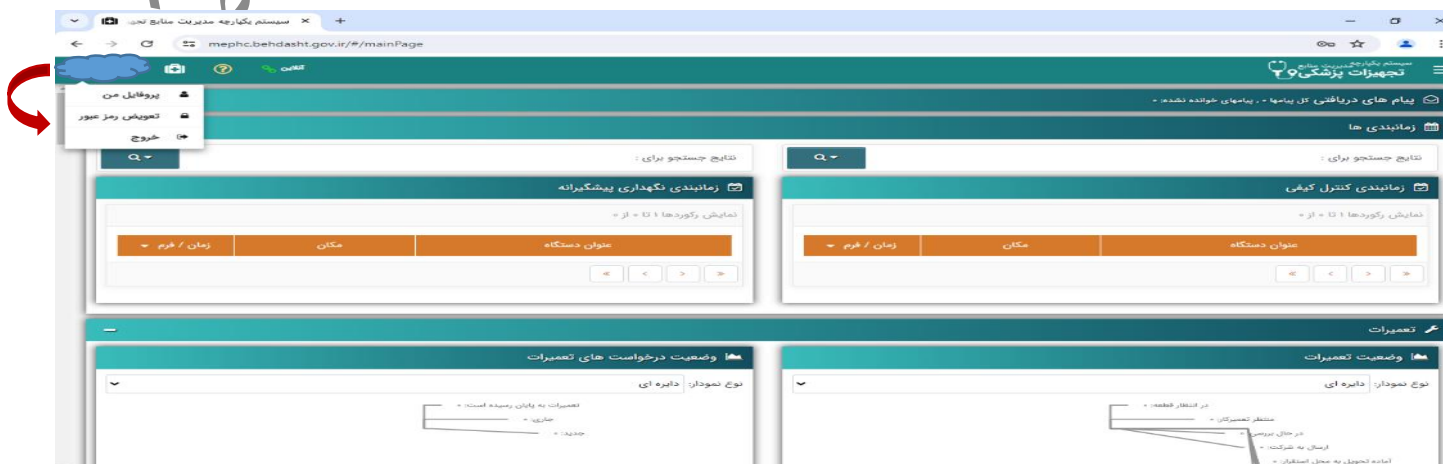
اهداف سامانه PMQ: از جمله اهداف این سامانه ایجاد بستر الکترونیک برای انجام کلیه امور مربوط به تجهیزات پزشکی و غیر پزشکی شامل ثبت تجهیزات، تعمیرات، نیازسنجی، ثبت درخواست ها و ... می باشد لازم به ذکر است از این پس کلیه این امور ذکر شده باید از طریق این سامانه صورت پذیرد.

نحوه استفاده از سامانه:

پس از باز کردن مرورگر chrome در سربرگ بالای صفحه آدرس: <https://mephc.behdasht.gov.ir/#/mainPage> را تایپ نموده پس از آن صفحه روبرو را مشاهده می نمایید:



در این قسمت نام کاربری و رمز عبور ارسالی در نامه مورخ ۱۴۰۳/۰۲/۲۴ از طرف واحد تجهیزات پزشکی مرکز بهداشت شماره دو که در آن برای هر پایگاه و خانه بهداشت به صورت جداگانه تعریف شده است را وارد نمایید و پس از ورود به سامانه ابتدا رمز عبور خود را تغییر دهید (در نوار ابزار بالا سمت چپ با کلیک بر روی نام کاربری گزینه تعویض رمز عبور را انتخاب نموده و رمز اولیه را تغییر دهید (توجه نمایید رمزی انتخاب نمایید که فراموش نکنید).





در سمت راست بالای نوار ابزار با کلیک بر روی نماد روبرو



پیشخوان سیستم

ساختار سازمانی

شناسنامه تجهیزات

تعمیرات

درخواست کالا

گزارش ها

پیام ها

دایرة المعارف تجهیزات پزشکی

معرفی سیستم

عیب یابی سیستم

نشست های جاری و ورود های ناموفق

واحد تجهیزات پزشکی مرکز بهداشت

پیشخوان سیستم:

ساختار سازمانی ← گزارش نوع واحدها

لیست ساختار سازمانی

مکان دستگاه	ترتیب	مرتب سازی بر اساس
نام	صودی	نام

جستجو در تمام سطوح Q

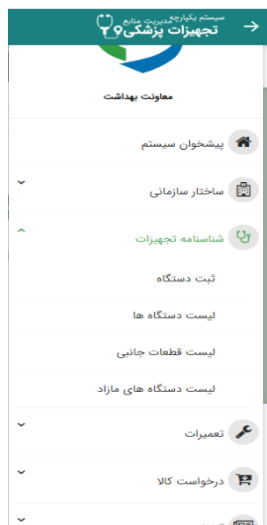
جستجو در اولین سطح Q

تک صفحه ۱۰۰٪ از ۱ صفحه



زمان تهیه گزارش: ۱۴۰۲/۲/۱۷ ۱۲:۲۷:۵۲

گزارش نوع واحد



ساختار سازمان ← شناسنامه تجهیزات

ثبت دستگاه (امکان ثبت توسط واحد تجهیزات پزشکی و جمع‌داری اموال)

لیست دستگاه ها (عدم امکان مشاهده توسط بهورز و مراقب سلامت)

لیست قطعات جانبی (عدم امکان مشاهده توسط بهورز و مراقب سلامت)

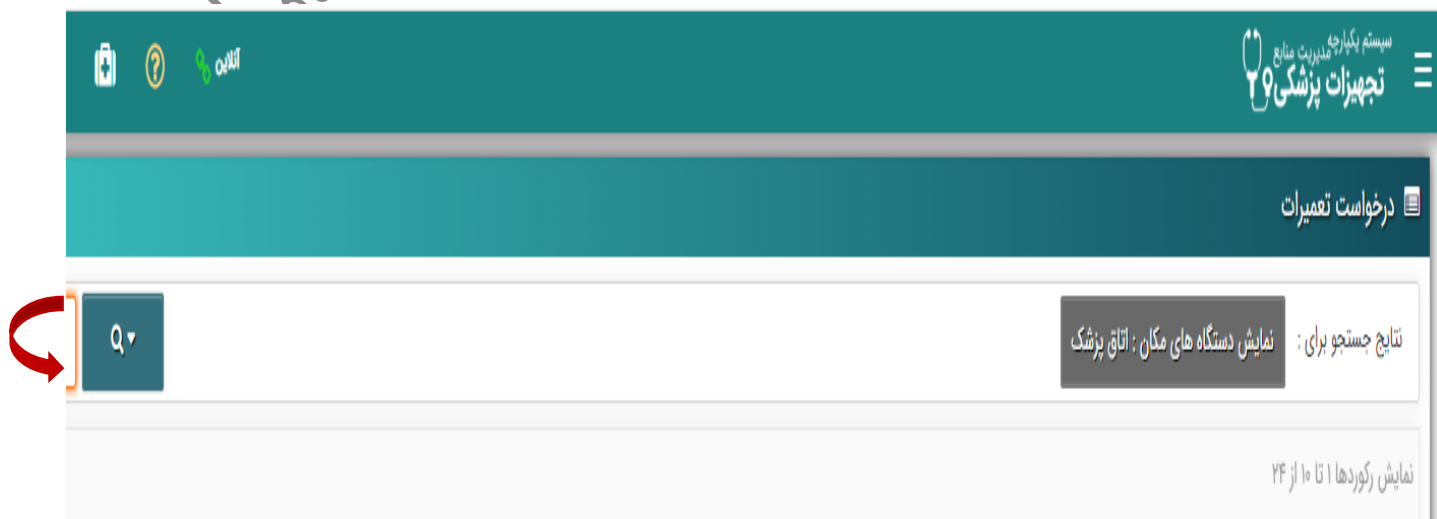
لیست دستگاه های مازاد (عدم امکان مشاهده توسط بهورز و مراقب سلامت)

ساختار سازمان ← تعمیرات

(در صورت خرابی هر یک از تجهیزات پزشکی در مرکز از طریق مسیر مشخص شده ثبت خرابی نمایید تا پیگیری‌های بعدی توسط واحد تجهیزات پزشکی صورت گیرد)



با انتخاب نام دستگاه در این قسمت از طریق علامت جستجو در سمت بالا چپ نوار ابزار با انتخاب گزینه‌های درخواستی دستگاه مورد نظر را پیدا نموده و پس از آن در قسمت توضیحات علت خرابی را قید و ثبت گزارش خرابی نمایید.



نتایج جستجو برای : نمایش دستگاه های مکان : اتاق پزشک

نام دستگاه:

شماره دستگاه (شناسایی، فرم و ...):

نوع دستگاه: ☐ هر دو ☐ تجهیزات ☐ قطعه جانبی

شماره اموال:

شماره سریال:

کد شناسه:

مدل دستگاه:

وضعیت دستگاه:

انتخاب کنید ...:

سال خرید از تاریخ:

سال نصب از تاریخ:

سال ساخت میلادی از:

نمایش دستگاه های مکان:

اتاق پزشک:

مشخصات دستگاه

نام دستگاه: اتوسکوپ معمولی
مارک: RIESTER
شماره اموال: ۵۰۳۰۳۶۲
شماره سریال:
مکان کامل دستگاه: معاونت بهداشت = دانشگاه اصفهان = مرکز بهداشت شماره ۲ اصفهان = مرکز خدمات جامع سلامت شهری آزادگان = اتاق پزشک

مدل: RIESTER بزرگسال
شماره فرم:
شماره شناسایی:
کد شناسه: ۳۴۴۵۸۰

فرم درخواست تعمیر

درخواست کننده:

سطح اضطرار:

تاریخ درخواست: ۱۴۰۳/۰۲/۱۸

توضیحات:

انصراف

ثبت

پس از ثبت تعمیرات در قسمت پیگیری تعمیرات امکان مشاهده درخواست ثبت شده خود را دارید:

اصفهان

- سیستم یکپارچه مدیریت خدمات
تجهیزات پزشکی
- پیشخوان سیستم
 - ساختار سازمانی
 - شناسنامه تجهیزات
 - تعمیرات
 - درخواست تعمیرات
 - پیگیری تعمیرات
 - درخواست کالا
 - گزارش ها
 - پیام ها
 - دایرة المعارف تجهیزات پزشکی
 - معرفی سیستم

سیستم یکپارچه مدیریت منابع
تجهیزات پزشکی ۲۹

لیست پیگیری تعمیرات

نتایج جستجو برای :

نمایش رکوردها ۱ تا ۱۰ از ۱۰

شماره درخواست تعمیر	نام دستگاه	مکان دستگاه	شماره سریال	مارک	زمان ثبت درخواست	درخواست کننده	وضعیت درخواست	سطح اضطرار	وضعیت تعمیر	نتیجه	تاریخ آماده
تعداد رکوردهای هر صفحه: ۱۰											

برای ثبت درخواست کالا در هنگام نیاز سنجی از طریق قسمت درخواست کالا اقدام نمایید و آنرا با انتخاب پیش نویس برای رئیس مرکز ارسال نمایید:

سیستم یکپارچه مدیریت منابع
تجهیزات پزشکی ۲۹

معاونت بهداشت

پیشخوان سیستم

ساختار سازمانی

شناسنامه تجهیزات

تعمیرات

درخواست کالا

درخواست کالا

پیشنویس های درخواست کالا

پیگیری درخواست کالا

سیستم یکپارچه مدیریت منابع
تجهیزات پزشکی ۹۹

پیش نویس های درخواست کالا

۹۰

نتایج جستجو برای :

نمایش رکوردها ۱ تا ۰ از ۰

درخواست کننده	زمان ثبت درخواست	شماره درخواست ▼	مکان درخواست	اولویت نیاز درخواستی	وضعیت درخواست	نام کالا	ویرایش	حذف
---------------	------------------	-----------------	--------------	----------------------	---------------	----------	--------	-----

تعداد رکوردهای هر صفحه: ۱۰

« ‹ › »

لیست پیگیری درخواست کالا (مشاهده کلیه درخواست های ارسالی برای رئیس مرکز در این قسمت):

درخواست کننده	زمان ثبت درخواست	شماره درخواست	مکان درخواست	اولویت نیاز درخواستی	وضعیت درخواست	نام کالا
تعداد رکوردهای هر صفحه: ۱۰						



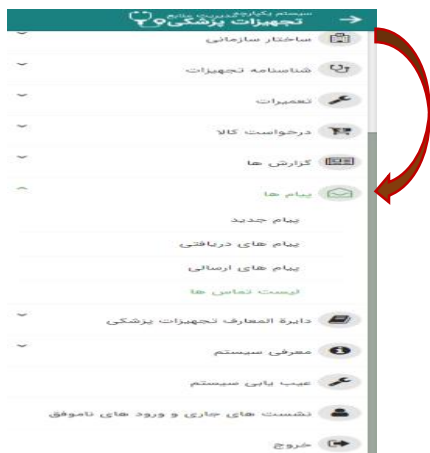
در قسمت گزارش ها گزارش موجودی تجهیزات

با کلیک بر روی گزارش موجودی تجهیزات می توان لیست کلیه اموال ثبت شده به نام آن پایگاه یا خانه بهداشت را مشاهده

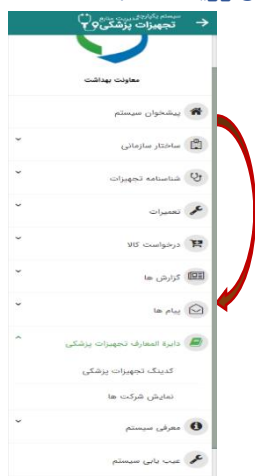
نمود:

نام قالب		گزارش موجودی تجهیزات
گزارش مرجع موجودی تجهیزات		
بارگذاری		
گزارش فعلی توسط مدیر سیستم به حالت عمومی (قابل رویت برای همه) تغییر یافته. لذا هر گونه تغییر و یا حذف امکان پذیر نمی باشد		
شرط های گزارش		مترتب سازی
کاغذ		
پاصفحه		
عناوین ستون های گزارش		
گزارش موجودی تجهیزات		
مکان دستگاه		۱
کدینگ		۱
نوع واحد		۱
سطح		۱
انتخاب کنید ...		
نمایش گزارش		

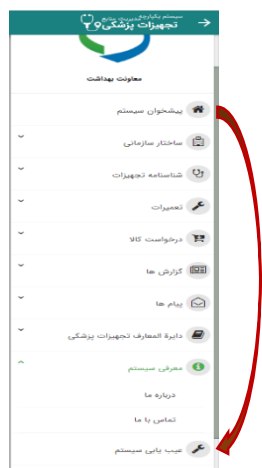
در قسمت پیام ها: امکان ارسال پیام از طریق سامانه وجود دارد



در قسمت دایره المعارف تجهیزات پزشکی: (گدینگ تجهیزات پزشکی و شرکت های ثبت شده در سامانه قابل رویت است):



در قسمت معرفی سیستم: (درباره ما و تماس با ما اطلاعاتی در خصوص سامانه قابل رویت است):



در قسمت عیب یابی سیستم ایرادات قبلی سیستم ثبت شده است:



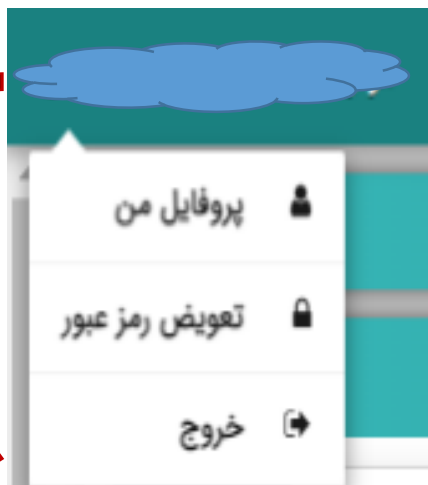
در قسمت نشست های جاری و ورود های ناموفق: (لیست نشست های جاری و لیست سوابق ورود قابل مشاهده است)



در قسمت خروج (امکان خروج از سامانه از این طریق می باشد):



(همچنین امکان خروج از سیستم در قسمت بالای صفحه روی نوار ابزار با کلیک بر روی نام کاربری می باشد)



😊 با تشکر از حسن توجه شما 😊